

bottTainer für Pritschenfahrzeuge



Boxen für Pritschenfahrzeuge | Stauraumorganisation und Ladungssicherung auf offenen Ladeflächen



Stabilität

- hohe Stabilität durch robuste Rahmenkonstruktion
- strapazierfähige Oberflächen: Seiten und Boden in Stahlblech verzinkt
- Korpus mit Kantenschutzprofilen




Vielseitigkeit

- vielseitige Ausführungen mit Deckel in Alu-Riffelblech oder Rollladen aus Aluminium
- verschiedene Stauraumaufteilungen und Konfigurationen
- individuelle Konfiguration alternativ zu Kompletvarianten möglich



Ordnung und Komfort

- optimale Stauraumorganisation durch Ausbau mit bott vario Systembauteilen
- Schubladeneinteilungen für die übersichtliche Lagerung von Kleinteilen
- schneller Zugriff auf das wichtigste Equipment über seitliche Türen, Rollladen, Innenschubladen ohne Besteigen der Pritsche



Schutz und Sicherheit

- einfache Ladungssicherung auf der Pritsche
- hoher Witterungs- und Spritzwasserschutz für Werkzeug und Material
- Diebstahlschutz für das Transportgut durch abschließbare Zweipunktverriegelung
- Stellfüße garantieren Schutz vor Standnässe

bottTainer



Achten Sie auf dieses Zeichen!
 Produkte, die mit diesem »plus« gekennzeichnet sind, beinhalten im Lieferumfang zwei Werkstatt- und Fuhrparkplaner
 (Nähere Informationen siehe Seite 2-3)



bottTainer



Für die Stauraumorganisation und Ladungssicherung auf offenen Ladeflächen

- organisierte Ordnung und Ladungssicherung auf der Pritsche durch unterteilte Staufachbereiche
- optimale Stauraumorganisation durch Ausbau mit bott vario Systembauteilen
- schneller und ergonomischer Zugriff auf das wichtigste Equipment über seitliche Türen, Rollläden, Innenschubladen, ohne Besteigen der Pritsche (je nach Ausführung)
- hohe Stabilität durch robuste Rahmenkonstruktion
- strapazierfähige Oberflächen: Seiten und Boden in Stahlblech verzinkt, Korpus mit Kantenschutzprofilen
- Werkzeug und Material durch Abdichtungen spritzwassergeschützt
- Diebstahlschutz für das Transportgut durch robuste Schlösser
- Standfüße garantieren Schutz vor Standnässe
- Crashtest geprüft nach ECE R44
- individuelle Konfiguration alternativ zu Komplettvarianten möglich



bottTainer | Boxen für Pritschenfahrzeuge

bottTainer mit Klappdeckel



- Deckel aus rutschfestem Aluminium-Riffelblech
- Gasdruckfeder zum sicheren Offenhalten des Deckels
- sichere Verwahrung des Transportguts durch Zweifach-Verriegelung mit robusten Schlössern

Außenabmessung B x T x H mm	Innenabmessung B x T x H mm	Traglast kg	Gewicht kg	Artikel-Nr.
1750 x 650 x 760	1610 x 545 x 670	200	63	60020001.51M
1930 x 650 x 760	1790 x 545 x 670	200	69	60020002.51M

bottTainer mit Klappdeckel und Zwischenboden



- Deckel aus rutschfestem Aluminium-Riffelblech
- bestückt mit 2-teiligem, herausnehmbarem Zwischenboden
- Gasdruckfeder zum sicheren Offenhalten des Deckels
- sichere Verwahrung des Transportguts durch Zweifach-Verriegelung mit robusten Schlössern



Außenabmessung B x T x H mm	Innenabmessung B x T x H mm	Traglast kg	Gewicht kg	Artikel-Nr.
1750 x 650 x 760	1610 x 545 x (290 + 370)	300	71	60020003.51M
1930 x 650 x 760	1790 x 545 x (290 + 370)	300	77	60020004.51M

bottTainer Trennwand für Zwischenboden



- Trennwand zur Positionierung oberhalb des Zwischenbodens

Artikel-Nr.
63001110.98V

bottTainer | Boxen für Pritschenfahrzeuge

bottTainer mit Tür und Klappdeckel



- Deckel aus rutschfestem Aluminium-Riffelblech
- Türen seitlich wahlweise links, rechts oder beidseitig
- bestückt mit 2-teiligem Zwischenboden
- Gasdruckfeder zum sicheren Offenhalten des Deckels
- sichere Verwahrung des Transportguts durch Zweifach-Verriegelung mit robusten Schlössern



Außenabmessung B x T x H mm	Innenabmessung B x T x H mm	Position Türe	Traglast kg	Gewicht kg	Artikel-Nr.
1750 x 650 x 760	1610 x 545 x (290 + 370)	beidseitig	300	77	60020007.51M
1750 x 650 x 760	1610 x 545 x (290 + 370)	rechts	300	74	60020030.51M
1750 x 650 x 760	1610 x 545 x (290 + 370)	links	300	74	60020031.51M
1930 x 650 x 760	1790 x 545 x (290 + 370)	beidseitig	300	83	60020008.51M
1930 x 650 x 760	1790 x 545 x (290 + 370)	rechts	300	80	60020032.51M
1930 x 650 x 760	1790 x 545 x (290 + 370)	links	300	80	60020033.51M

bottTainer Bestückung hinter den Türen



bestückt mit *	Schubladenfronnhöhe mm	Traglast kg	Systembreite mm	Tiefe mm	Artikel-Nr.
1 Schublade	1 x 300 mm	40	525	540	60020011.19M
		50	525	795	60020014.19M
2 Schubladen + plusProdukt	1 x 125 / 1 x 175 mm	40	525	540	60020012.19M
		50	525	795	60020015.19M
3 Schubladen	3 x 100 mm	40	525	540	60020013.19M
		50	525	795	60020016.19M
1 varioSort, 1 varioSafe Höhe L		-	525	440	60020017.19M

* Schubladenbestückung wahlweise links oder rechts. Bitte im Auftrag angeben.
(Bei einem bottTainer Breite 1750 mm ist maximal die Kombination aus
1 x Systemtiefe 795 mm und 1 x Systemtiefe 540 mm möglich.)



Lieferung inkl. zweier
Werkstatt- und Fuhrparkplaner

Info passendes Einteilungsmaterial für die Schubladen finden Sie
ab Seite 364

bottTainer | Boxen für Pritschenfahrzeuge

bottTainer mit Türen und Zwischenboden



- Deckel aus rutschfestem Aluminium-Riffelblech
- mögliche Ausführungen:
links und rechts mit je 1 hohen Tür bzw. je 2 übereinander liegenden Türen mit robusten Schlössern
- fest verschraubter Zwischenboden zwischen den Ebenen
- obere Tür auch bei geschlossener Bordwand zu öffnen
- unteres Fach optional mit Schubladen bestückbar
- inkl. Trennwand zum Unterteilen des oberen Fachs

Schubladenset*	Abmessungen H x T mm	Artikel-Nr.
Normallast 40 kg	1x 175 x 540 / 1x 300 x 540	60022011.19M
Schwerlast 50 kg	1x 175 x 795 / 1x 300 x 795	60022012.19M

Außenabmessung B x T x H mm	Ausführung	Innenabmessung B x T x H mm	Traglast kg	Gewicht kg	Artikel-Nr.
1750 x 630 x 1130	4 Türen	1610 x 545 x (440 + 590)	300	99	60022001.51M
1750 x 630 x 1130	2 Türen	1610 x 545 x (440 + 590)	300	98	60022003.51M
1930 x 630 x 1130	4 Türen	1790 x 545 x (440 + 590)	300	106	60022002.51M
1930 x 630 x 1130	2 Türen	1790 x 545 x (440 + 590)	300	105	60022004.51M


bottTainer Trennwand für Zwischenboden




- Trennwand zur Positionierung oberhalb des Zwischenbodens

Artikel-Nr.
63001110.98V

bottTainer Ablagewanne



- Ablagewanne zum Einhängen in bottTainer
- Fixierung über Deckel
- verzinkt
- optional mit 13 Kleinteileboxen



für bottTainer	Abmessungen T x H mm	Artikel-Nr.
Ablagewanne	341 x 583 x 92	60020024.51
Sortiment mit 13 Kleinteileboxen	325 x 525	63020192.36

bottTainer | Boxen für Pritschenfahrzeuge

bottTainer mit Klappdeckel für Pick-Up Fahrzeuge



- kompakte Transportbox für alle gängigen Pick-Up Modelle
- Deckel aus rutschfestem Aluminium-Riffelblech
- Gasdruckfeder zum sicheren Offenhalten des Deckels
- sichere Verwahrung des Transportguts durch robustes Schloss

Außenabmessung B x T x H mm	Innenabmessung B x T x H mm	Traglast kg	Gewicht kg	Artikel-Nr.
1030 x 650 x 600	930 x 545 x 510	200	38	60020009.51M

bottTainer mit Rollladen B 1360 x T 710 x H 1060 mm



- wetterfester und abschließbarer Rollladen aus robustem Aluminium
- schneller Zugriff auf den kompletten Nutzraum



Lieferung inkl. zweier
Werkstatt- und Fuhrparkplanner



C



D



E

Abb.	Abmessungen B x T x H mm	bestückt mit	Artikel-Nr.
A	1365 x 710 x 910	Klappenboden, bottBoxen-Tablar mit bottBoxen	60021011.51M
B	1365 x 710 x 910	unbestückt	60021010.51M
C	1365 x 710 x 1060	bottBoxen-Tablar mit bottBoxen	60021007.51M
D	1365 x 710 x 1060	3 Schubladen (B x T 525 x 540 mm), 2 Wannen, bottBoxen-Tablar mit bottBoxen (1x M4; 4x L5)	60021008.51M
E	1365 x 710 x 1060	4 Schubladen (B x T 525 x 540 mm), 2 Schubladen (B x T 775 x 540 mm), Klappenboden, bottBoxen-Tablar mit bottBoxen (1x M4; 4x L5)	60021009.51M



bottTainer Kranösen


- 4 Kranösen für den schnellen mobilen Transport
- pulverbeschichtet
- Farbe: tiefschwarz (RAL 9005)
- inkl. Befestigungsmaterial

Artikel-Nr.	
90099590.63	

bottTainer Staplersockel


- Staplersockel für den schnellen mobilen Transport
- verzinkt
- inkl. Befestigungsset

für bottTainer	Abmessungen T x H mm	Artikel-Nr.
mit Deckel	650 x 130	60020018.51M
mit Rollläden	710 x 130	60021006.51M



bottTainer

bottTainer | Boxen für Pritschenfahrzeuge

bott Pritschenstaufach



- zur Montage auf der Pritsche für schnelle und einfache Ladungssicherung
- zum Transport von Schaufeln, Besen und anderem Werkzeug
- Breite variabel einstellbar von 1700 - 2136 mm, dadurch passend für nahezu alle Pritschen
- robuste Konstruktion aus wetterbeständigem Aluminium-Riffelblech, wird seitlich über Bordwand geschlossen



Außenabmessung
B x T x H mm

1700 - 2136 x 622 x 382

Befestigungsmaterial

Artikel-Nr.

60020029.98V

90099667



Ladungssicherungsgewebe für Pritschenfahrzeuge


- zur Sicherung von Ladung auf der Pritsche
- besonders gut geeignet für loses oder unförmiges Transportgut
- Diebstahlschutz durch blickdichtes Gewebe
- geprüft in Anlehnung an VDI 2700
- Belastbarkeit bis 200 daN
- Farbe: anthrazitgrau
- 4 Gewebeabmessungen für alle gängigen Pritschengrößen
- inkl. Zurrösen für die Bordwand



Pritschenlänge mm	Größe / Ausführung	Artikel-Nr.	
2100 - 2650	S	62627015.19V	
2650 - 3200	M	62627016.19V	
3200 - 3750	L	62627017.19V	
3750 - 4300	XL	62627018.19V	


Fahrzeug- und Betriebseinrichtungen