

# bott cubio

Die Betriebseinrichtung

Schubladenschränke  
Werkbänke

Werkstatt-  
einrichtungen



Lösungen  
für Kundenservice und  
Produktion



|  | Seite     |
|--|-----------|
| bott stellt sich vor                         | 4 – 5     |
| Qualitätsgrundsätze                          | 6 – 7     |
| Ihre Idee - Unsere Planung                   | 8 – 9     |
| <b>Care Line</b> - Das Hygienekonzept        | 10 - 17   |
| <b> cubio</b> - Die Betriebseinrichtung      | 18 – 25   |
| Schubladenschränke                           | 26 – 63   |
| Schubladeneinteilung                         | 64 – 89   |
| Systemschränke                               | 90 – 113  |
| Zubehör Schubladen- und Sytemschränke        | 114 – 125 |
| Kastenwerkbänke                              | 126 – 133 |
| Systemwerkbänke                              | 134 – 147 |
| Zubehör System- und Kastenwerkbank           | 148 – 167 |
| CNC-Lagersysteme                             | 168 – 179 |
| <b>avero</b> - Das Arbeitsplatzsystem        | 180 – 209 |
| Teamarbeitsplätze und Arbeitsplatzgestaltung | 210 – 221 |
| <b>bottBoxen</b> und Euroboxen               | 222 – 229 |
| <b>Koffersysteme</b>                         | 230 – 261 |
| <b>perfo</b> - Das Ordnungssystem            | 262 – 309 |



## Betriebe



Die robuste bott cubio Betriebseinrichtung umfasst die klassischen Werkstattmöbel wie Werkbänke, Schränke mit Schubladen oder Flügeltüren sowie Werkstattwagen. cubio sorgt für Ordnung und eine schnelle Übersicht über das Werkzeug und das Material. Mit ihr arbeiten Sie in der Werkstatt effizient.



## einrichten



Einzigartig ist besonders die Kompatibilität des Systainer<sup>3</sup> Koffer- und Aufbewahrungssystem mit der cubio Betriebseinrichtung und der bott vario3 Fahrzeugeinrichtung. So ist das wichtigste Equipment schnell zur Hand und immer genau dort, wo Sie es brauchen.

# bott stellt sich vor

Seit fast 90 Jahren bieten wir unseren Kunden weltweit ein umfangreiches Produktportfolio, höchste Qualität und einen erstklassigen Service. Insbesondere die Kundenzufriedenheit sorgt dafür, dass bott kontinuierlich wächst.

Wir legen größten Wert auf innovative Produkte. Auf diese Weise investieren Sie bei uns in eine zeitgemäße, dauerhafte Lösung und damit nachhaltigen Erfolg.



|              |                   |
|--------------|-------------------|
| Gründung:    | 1930              |
| Umsatz:      | 134 Mio. € (2020) |
| Mitarbeiter: | 1150 (2020)       |

90 years



## Die Erfahrung macht den Unterschied

Als langjähriger globaler Partner bieten wir gleichbleibend hochwertige Produkte, Dienstleistungen und Lösungen mit einem hervorragenden Preis-Leistungs-Verhältnis an, um außergewöhnliche Kundenerlebnisse zu ermöglichen. Wir liefern in eine vernetzte Welt intelligente Arbeitsplatz- und Mobilitätslösungen für Gewerbetreibende und Unternehmen, die eine größere betriebliche Effizienz oder einfach eine bessere Raumnutzung anstreben.

Zu diesem Zweck kombinieren wir unsere hochwertigen und innovativen Produkte und Dienstleistungen mit neuen Technologien, um marktführende integrierte

Lösungen zu schaffen, die auf fundierten Kenntnissen der Kundenbedürfnisse basieren. In einer sich schnell verändernden Welt müssen wir agil und flexibel sein. In einem dynamischen Umfeld lernen wir ständig dazu, arbeiten auf internationaler Ebene zusammen und entwickeln Neues. Dies ermöglicht es unseren Mitarbeitern und anderen Stakeholdern, einen Beitrag zu unserem gemeinsamen Erfolg zu leisten und selbst davon zu profitieren.

# Qualitätsgrundsätze

Zertifiziert nach  
DIN EN ISO 9001

Produkte mit GS-Zeichen für  
TÜV-geprüfte Sicherheit

Certified







## Zertifizierte Qualität

Hohe Stabilität, Robustheit und Langlebigkeit:

Das sind unsere Grundsätze bei der Produktion der bott Produkte. Indem wir die höchstmögliche Qualität liefern, gewährleisten wir die Wirtschaftlichkeit Ihrer Investition. Wir sichern stets unsere Prozesse in der Produktion und der Logistik durch interne wie externe Richtlinien, Prüfungen und Audits.

### Die Qualitätsgrundsätze

- Zertifiziert nach DIN EN ISO 9001
- Zertifiziertes Umweltmanagement nach ISO 14001
- Produkte mit GS-Zeichen für TÜV-geprüfte Sicherheit

# Ihre Idee - Unsere Planung

Einheitliche Systemmaße

Praxisorientierte Planung

Stabilität und Langlebigkeit



## Individuell und bedarfsorientiert

cubio bietet Ihnen unzählige Variationen und Möglichkeiten, einzelne Elemente zu kombinieren. Wir planen Ihre Betriebseinrichtung individuell und passend zu Ihrem Bedarf.

Sollten Sie nach einiger Zeit Erweiterungen oder Anpassungen einzelner Module benötigen, so ist das ohne Weiteres im Nachhinein möglich. Durch den modularen Aufbau lassen sich Elemente ganz einfach ändern oder ergänzen.

Unterschiedliche Einteilungen in den Schubladen sorgen für Struktur und Ordnung. Elemente zum Beschriften schaffen Übersicht an und in den Schubladen. Ihr Werkzeug und Ihr Material sind übersichtlich organisiert und schnell griffbereit.



# Care Line



Care Line - Das Hygienekonzept





## Warmwasser

- überall fließend warmes Wasser, um kurzfristig die Hände zu waschen
- Waschbecken aus Edestahl
- kompakter Kleinspeicher mit Schuko Anschlusskabel erhitzt das Wasser
- Anschlüsse für Frisch- und Abwasser
- einfach zu reinigende und zu desinfizierende Arbeitsplatte



## Kurze Wege / Effizienz

- Bereitstellen von Schutzmaßnahmen in Reichweite sorgt für häufige Nutzung
- Kurze Wege zu den Hygieneeinrichtungen sparen Zeit



## Schutz der Mitarbeiter

- Erhalt der Gesundheit der Mitarbeiter
- Bereitstellen von Schutzmaßnahmen sorgt für Motivation
- Erleichtern der Arbeit unter erschwerten Bedingungen



## Geschützte Kommunikation

- sichere Kommunikation von Angesicht zu Angesicht
- Spritzschutz erleichtert den direkten Dialog zwischen Mitarbeitern auch ohne Mund-Nasen-Schutz
- Flexibel einzusetzen und zu platzieren

# bott Care Point

## stationär und fahrbar



- Hygienestation für zuverlässigen Arbeitsschutz
- Waschbecken mit Warmwasser über Kleinspeicher mit Schuko Anschlusskabel
- Abwurfschacht mit herausnehmbarem Abfallbehälter hinter der rechten Tür
- Frisch-/ Abwasser Geka-Anschluss 3/4" / 1 1/2"
- Arbeitsplatte lichtgrau, beschichtet - einfach zu reinigen und zu desinfizieren
- 2 Unterschränke mit abschließbaren Flügeltüren
- Aufsatzrahmen mit perfo Lochplatten
- Papierrollenhalter inkl. 1 Papierrolle
- perfo Einstecktasche DIN A4 für Mitarbeiterinformationen
- 2 bott Dokumentenhalter
- Ablageschale
- TiltBox
- fahrbare Variante mit 4 Lenkrollen mit Feststeller für einen flexiblen Einsatz

|                            |                     |                     |
|----------------------------|---------------------|---------------------|
| Abmessungen B x T x H [mm] | 1.500 x 670 x 1.800 |                     |
| Ausführung                 | stationär           | fahrbar             |
| Artikel-Nr.                | <b>41003602.**V</b> | <b>41003603.**V</b> |



perfo Haken, Halter und Hygieneartikel finden Sie ab Seite 266

# bott Care Point

## stationär und fahrbar - mit LED Beleuchtung



- Hygienestation für zuverlässigen Arbeitsschutz
- Waschbecken mit Warmwasser über Kleinspeicher mit Schuko Anschlusskabel
- Abwurfschacht mit herausnehmbarem Abfallbehälter hinter der rechten Tür
- Frisch-/ Abwasser Geka-Anschluss 3/4" / 1 1/2"
- Arbeitsplatte lichtgrau, beschichtet - einfach zu reinigen und zu desinfizieren
- LED Arbeitsleuchte mit Kabel (3m, mit Schuko-Stecker)
- 2 Unterschränke mit abschließbaren Flügeltüren
- Aufsatzrahmen mit perfo Lochplatten
- Papierrollenhalter inkl. 1 Papierrolle
- perfo Einstecktasche DIN A4 für Mitarbeiterinformationen
- 2 bott Dokumentenhalter
- Ablageschale
- TiltBox
- fahrbare Variante mit 4 Lenkrollen mit Feststeller für einen flexiblen Einsatz

|                            |                     |                     |
|----------------------------|---------------------|---------------------|
| Abmessungen B x T x H [mm] | 1.500 x 670 x 2.200 |                     |
| Ausführung                 | stationär           | fahrbar             |
| Artikel-Nr.                | <b>41003604.**V</b> | <b>41003605.**V</b> |



|   |  |                      |                      |                          |     |
|---|--|----------------------|----------------------|--------------------------|-----|
|   | .11  |                      |                      | .24                      | .19 |
| <b>Gehäuse:</b><br>RAL 7035 – lichtgrau | <b>Deckel, Boden und Fronten:</b> Genauere Infos Seite 21<br>RAL 5010 – enzianblau | RAL 7035 – lichtgrau | RAL 3004 – purpurrot | RAL 7016 – anthrazitgrau |     |

# bott Care Screen

## stationär und fahrbar



- standsichere und robuste Trennwand mit transparenter Makrolon Scheibe
- zum Schutz von Mitarbeitern in Bereichen, in denen die vorgeschriebenen Mindestabstände zwischen mehreren Personen nicht eingehalten werden können
- optimal für den Einsatz in der industriellen Montage oder Werkstätten
- verhindert den direkten Kontakt zwischen Mitarbeitern und senkt so das Risiko einer möglichen Ansteckung
- Sicherheit und Hygiene durch schlagfeste und leicht zu reinigende Makrolon Scheibe
- die fahrbare Variante mit 4 Lenkrollen mit Feststeller ermöglicht einen flexiblen Einsatz und erleichtert den Transport zum Anwendungsort
- die Anlieferung erfolgt komplett vormontiert und ermöglicht eine sofortige Nutzung
- stabile Konstruktion aus lichtgrau (RAL 7035) pulverbeschichtetem Stahlblech

|                            |                     |                     |
|----------------------------|---------------------|---------------------|
| Abmessungen B x T x H [mm] | 1.008 x 550 x 1.985 | 1.008 x 550 x 2.104 |
| Ausführung                 | stationär           | fahrbar             |
| <b>Artikel-Nr.</b>         | <b>41022056.16</b>  | <b>41022057.16</b>  |





# bott Care Screen

## stationär und fahrbar - mit perfo Lochplatten



- standsichere und robuste Trennwand mit transparenter Makrolon Scheibe und perfo -Lochplatten
- zum Schutz von Mitarbeitern in Bereichen, in denen die vorgeschriebenen Mindestabstände zwischen mehreren Personen nicht eingehalten werden können
- optimal für den Einsatz in der industriellen Montage oder Werkstätten
- verhindert den direkten Kontakt zwischen Mitarbeitern und senkt so das Risiko einer möglichen Ansteckung
- Sicherheit und Hygiene durch schlagfeste und leicht zu reinigende Makrolon Scheibe
- die perfo Lochplatten können mit verschiedenen Haken und Haltern bestückt und beispielsweise zur Bereitstellung von Hygieneartikeln und persönlicher Schutzausrüstung verwendet werden
- die fahrbare Variante mit 4 Lenkrollen mit Feststeller ermöglicht einen flexiblen Einsatz und erleichtert den Transport zum Anwendungsort
- die Anlieferung erfolgt komplett vormontiert und ermöglicht eine sofortige Nutzung
- stabile Konstruktion aus lichtgrau (RAL 7035) pulverbeschichtetem Stahlblech


|                            |                     |                     |
|----------------------------|---------------------|---------------------|
| Abmessungen B x T x H [mm] | 1.008 x 550 x 1.985 | 1.008 x 550 x 2.104 |
| Ausführung                 | stationär           | fahrbar             |
| Artikel-Nr.                | <b>41022054.**</b>  | <b>41022055.**</b>  |



|   |  |                      |                      |                          |
|---|--|----------------------|----------------------|--------------------------|
|   | .11  |                      | .24                  | .19                      |
| <b>Gehäuse:</b><br>RAL 7035 – lichtgrau | <b>Deckel, Boden und Fronten:</b> Genauere Infos Seite 21<br>RAL 5010 – enzianblau | RAL 7035 – lichtgrau | RAL 3004 – purpurrot | RAL 7016 – anthrazitgrau |

# bott Care Station

## bott Care Station



- Desinfektionsstation zur Montage an der Wand und anderen dafür geeigneten Elementen
- Für den leichten Zugang zu Reinigungs- oder Desinfektionsmaterialien
- 1x perfo Care Station Grundplatte (RAL 7035)
- 1x perfo Papierrollenhalter mit Abreißkante
- 1x perfo Prospekthalter DIN A4
- 1x perfo Halter für Einmalhandschuhe
- 1x Scrubs-Box mit Halter
- 2x perfo Müllbeuthalter ohne Deckel
- 2x perfo Müllbeuthalter-Stützboden

Abmessungen B x T x H [mm]

735 x 340 x 1.981

Artikel-Nr.

14030230.16

Care Line - Das Hygienekonzept



Optionen



# bott Care Trolley

## bott Care Trolley



- 2 Lenkrollen mit Feststellern und 2 Bockrollen
- 1 Schiebegriff
- perfo Platten, senkrecht oder geneigt montierbar
- Bodenwanne als zusätzlicher Stauraum für Werkzeugkoffer oder Boxen geeignet
- Farbe des Grundgestells: lichtgrau (RAL 7035)

|                            |                     |
|----------------------------|---------------------|
| Abmessungen B x T x H [mm] | 1.006 x 648 x 1.585 |
| Artikel-Nr.                | 14026025.**         |



|   |  |                      |                      |                          |
|---|--|----------------------|----------------------|--------------------------|
|   | .11  |                      | .24                  | .19                      |
| <b>Gehäuse:</b><br>RAL 7035 – lichtgrau | <b>Deckel, Boden und Fronten:</b> Genauere Infos Seite 21<br>RAL 5010 – enzianblau | RAL 7035 – lichtgrau | RAL 3004 – purpurrot | RAL 7016 – anthrazitgrau |

cubio

Präzise Funktionen

Hohe Traglasten

Modulares System





## Die Betriebseinrichtung

Wir organisieren Ihren verfügbaren Stauraum perfekt. Damit sorgen wir dafür, dass Sie die besten Voraussetzungen haben, effizient zu arbeiten. Wir gehen auf Ihre individuellen Anforderungen ein und konzipieren Ihre Betriebseinrichtung passend zu den Abläufen in Ihrer Werksatt.

Mit den cubio Schubladenschränken, Werkbänken und Systemschränken bieten wir Ihnen eine einzigartige, modulare Betriebseinrichtung, die sich ganz nach Ihren Vorstellungen konfigurieren lässt. Höchste Zuverlässigkeit, Funktionalität und Bedienkomfort machen cubio zur idealen Lösung für Ihre vielseitigen Aufgaben.

Das ansprechende und durchgängige Design der cubio Betriebseinrichtung mit ihren einheitlichen Systemmaßen verleihen ihr ein einheitliches Erscheinungsbild – unabhängig von den vielseitigen Konfigurations- und Gestaltungsmöglichkeiten.

# Leistungsspektrum



## Einheitliche Systemmaße

- gleiches Maßkonzept für alle cubio Produktgruppen: Schubladenschränke, Systemschränke und Werkbänke
- für einfache und flexible Planung
- ermöglichen maßgenaues Kombinieren

## Gleiche Systembauteile

- Schubladenkörper, Fachböden und Auszugstablare sind in allen cubio Produktgruppen identisch
- cubio Schubladen-Ordnungssysteme können zwischen den cubio Produktgruppen ausgetauscht werden



# Farbspektrum



Die bott cubio Farbpalette für Deckel, Boden und Front besteht aus den vier rechts aufgeführten Farben. Das Gehäuse ist dabei immer in lichtgrau gehalten.

Alle Artikelnummern im Katalog, die mit .\*\* versehen sind, werden mit einem der aufgeführten Farbcodes ergänzt. Bitte ersetzen Sie nach Ihrer Farbwahl bei der Bestellung ganz einfach .\*\* mit einem dieser Farbcodes, z.B. 400 20 011.11V für ein Produkt mit der Farbe enzianblau.

Optional gibt es einige cubio Schubladenschränke und Systemschränke mit Flügeltür auch als in komplett in lichtgrau gehaltene ESD-Version mit leitfähigen Oberflächen. Ihr bott Ansprechpartner berät Sie zu den Themen ESD-Schutzzonen und ESD-Arbeitsplätze gerne.



**3** Jahre Garantie\*

\* bott gewährt dem Enderwerber (Endverbraucher) zusätzlich zu den gesetzlichen Gewährleistungsansprüchen eine Produktgarantie von 3 Jahren gemäß den bott Garantiebedingungen. bott garantiert für einen Zeitraum von 3 Jahren, ab Lieferdatum, dass die gelieferten Artikel frei von Fehlern in Material und Verarbeitung sind. Ausgenommen von der Garantie sind elektronische Bauteile und Baugruppen.

Die Farbflächen können aus drucktechnischen Gründen von den Originalfarben abweichen.



# Leistungsspektrum



## Werkbankaufsätze

- zur Montage auf Werkbankplatten
- Aufsatzrahmen mit perforierten Loch- und Schlitzplatten zur Bereitstellung von Material und Werkzeug
- Schaffung ergonomischer Arbeitsplätze durch modulare Aufnahmerahmen zur Integration des umfangreichen Werkzeugzubehörs

## Innenschubladen und Auszugstablare

- zur individuellen Bestückung von Systemschränken
- alle Schubladen und Ablagen mit Vollauszug und 40 mm Überauszug
- Schwerlastauszug mit 200 kg Tragkraft / Normlastauszug mit 75 kg Tragkraft



## Schubladen-Einzelsicherung

- bei fahrbaren Schränken mit integrierter Schubladen-Einzelsicherung und Fahrgriff



## Durchgehendes Design- und Farbkonzept

- konsequentes Design durch klare Linien und ein modernes Farbkonzept
- homogenes Erscheinungsbild im gesamten Betrieb
- Sonderfarben und CI-gerechte Lackierung auf Wunsch




# Leistungsspektrum



## Energieleisten

- zur individuellen Bestückung mit Schalt- und Sicherungsmodulen, Steckdosenmodulen, Druckluft- und Netzwerkmodulen in standardisierten Modulbreiten
- universelle Befestigungsmöglichkeit zur Montage auf der Arbeitsplatte oder in Aufnahmerahmen



## Lösungen für CNC-Werkzeuge

- sichere und übersichtliche Aufbewahrung von wertvollen Werkzeugen
- Werkzeugeinsätze zur Aufnahme aller gängigen Varianten
- Mobile Systeme zur schnellen Bereitstellung



## Gleiches Schubladeneinteilungsmaterial

- identische Organisationselemente für alle Schubladen der cubio Produktgruppen
- flexible Schubladeneinteilung mit Kompaktmulden, Trenn- und Steckwänden, Kleinteilekästen und Schaumstoffeinlagen
- umfangreiche Beschriftungsmöglichkeiten



## perfo

- vielfältige Möglichkeiten zur Integration der praktischen perfo Haken und Halter
- für eine übersichtliche Bereitstellung und Lagerung von Werkzeugen
- Ordnung und Sauberkeit schaffen Effizienz am Arbeitsplatz

# Schubladenschränke

Die Betriebseinrichtung





# Schubladenschränke



## Schubladen

- alle Schubladen mit Vollauszug und 40 mm Überauszug/Schwerlastauszug mit 200 kg Tragkraft-Normallastauszug mit 75 kg Tragkraft
- ergonomischer Bügelgriff mit Zugriff von oben und unten, bei fahrbaren Schränken mit integrierter Schubladen-Einzelsicherung und Fahrgriff
- Beschriftung mittels Microsoft®-Word®-Dokumentvorlage möglich



## Schubladeneinteilungen

- verwendbar in Schubladen aller cubio Produktgruppen
- Trenn- und Steckwände, Kleinteilekästen, Kompaktmulden, Einlegematten und viele weitere praxisgerechte Einteilungsmaterialien
- Beschriftung mittels Microsoft®-Word®-Dokumentvorlage möglich



## Gehäuse

- Tragfähigkeit bis 1,5 Tonnen
- intelligente Schubladen-Auszugssperre mit Ausfallschutz
- mechanisches Schließsystem mit 5-Stift-Wechselkern zur optionalen Gestaltung von Schließanlagen
- optional elektronisches Schließsystem cubioPIN



## Zubehör

- 4-seitiger Abrollrand mit Antirutschmatte
- Fachböden
- Auszugstablare
- Sockel

# Schließsystem cubioPIN

## cubioPIN Elektronikschließung für Schubladenschränke



- elektronisches Codeschloss für cubio Schubladenschränke
- keine zusätzliche Entriegelung erforderlich!
- schlüsselfreie Vergabe von Zugangsberechtigungen
- Öffnung durch Codeeingabe
- Verschießen des Schubladenschranks durch Betätigen der Taste „OK“ oder automatisch nach voreingestellter Zeit (8 Stunden)
- bis zu 100 individuelle 4- bis 8-stellige PIN-Codes programmierbar
- Vergabe und Entzug von Zugangsberechtigungen über Mastercode und PUK
- Energieversorgung über drei 1,5 V AA-Batterien, im Lieferumfang enthalten
- Nutzungsdauer der Batterie bis zu 5 Jahre
- Warnanzeige bei schwacher Batterie

|             |  |
|-------------|--|
| Ausführung  | cubioPIN elektronisches Schließsystem für Schubladenschränke |
| Artikel-Nr. | 12602076.90M   |

## Programmiersoftware für cubioPIN für erweiterte Funktionen



- komfortables Verwalten der Nutzer und Zugangsberechtigungen
- Änderung der voreingestellten Zeit bis zur automatischen Wiederverriegelung des Schubladenschranks (0,5 min. - 9 Stunden)
- Notöffnung nach Spannungsausfall
- Systemvoraussetzung: ab Windows XP
- inkl. USB 2.0-Verbindungskabel

|             |                              |
|-------------|------------------------------|
| Ausführung  | cubioPIN Programmiersoftware |
| Artikel-Nr. | 12602054.90V                 |





Breite 525 mm

**Höhe 250 mm - Normallastauszug 75 kg**



|                  |                     |                     |
|------------------|---------------------|---------------------|
| Tiefe [mm]       | 525                 | 650                 |
| Ausführung       | Normallast          | Normallast          |
| Schubladenanzahl | 1                   | 1                   |
| Fronthöhe [mm]   | 1x150               | 1x150               |
| Artikel-Nr.      | <b>40010001.**V</b> | <b>40018001.**V</b> |

**Höhe 400 mm - Normallastauszug 75 kg**



|                  |                     |                     |                     |                     |
|------------------|---------------------|---------------------|---------------------|---------------------|
| Tiefe [mm]       | 525                 | 525                 | 650                 | 650                 |
| Ausführung       | Normallast          | Normallast          | Normallast          | Normallast          |
| Schubladenanzahl | 2                   | 3                   | 2                   | 3                   |
| Fronthöhe [mm]   | 2x150               | 2x75, 1x150         | 2x150               | 2x75, 1x150         |
| Artikel-Nr.      | <b>40010005.**V</b> | <b>40010106.**V</b> | <b>40018005.**V</b> | <b>40018127.**V</b> |

**Höhe 600 mm - Normallastauszug 75 kg**



|                  |                     |                     |
|------------------|---------------------|---------------------|
| Tiefe [mm]       | 525                 | 650                 |
| Ausführung       | Normallast          | Normallast          |
| Schubladenanzahl | 4                   | 4                   |
| Fronthöhe [mm]   | 2x75, 1x150, 1x200  | 2x75, 1x150, 1x200  |
| Artikel-Nr.      | <b>40010112.**V</b> | <b>40018017.**V</b> |

# Breite 525 mm

## Höhe 700 mm - Normallastauszug 75 kg



|                    |                     |                           |                     |
|--------------------|---------------------|---------------------------|---------------------|
| Tiefe [mm]         | 525                 | 525                       | 525                 |
| Ausführung         | Normallast          | Normallast                | Normallast          |
| Schubladenzahl     | 2, 1 Tür            | 5                         | 5                   |
| Fronthöhe [mm]     | 1x75, 1x100, 1x400  | 2x75, 1x100, 1x150, 1x200 | 3x100, 2x150        |
| <b>Artikel-Nr.</b> | <b>40010017.**V</b> | <b>40010115.**V</b>       | <b>40010127.**V</b> |



|                    |                     |                           |                     |
|--------------------|---------------------|---------------------------|---------------------|
| Tiefe [mm]         | 650                 | 650                       | 650                 |
| Ausführung         | Normallast          | Normallast                | Normallast          |
| Schubladenzahl     | 2, 1 Tür            | 5                         | 5                   |
| Fronthöhe [mm]     | 1x75, 1x100, 1x400  | 2x75, 1x100, 1x150, 1x200 | 3x100, 2x150        |
| <b>Artikel-Nr.</b> | <b>40018021.**V</b> | <b>40018027.**V</b>       | <b>40018138.**V</b> |

## Höhe 800 mm - Normallastauszug 75 kg



|                    |                     |                     |                     |                           |
|--------------------|---------------------|---------------------|---------------------|---------------------------|
| Tiefe [mm]         | 525                 | 525                 | 525                 | 525                       |
| Ausführung         | Normallast          | Normallast          | Normallast          | Normallast                |
| Schubladenzahl     | 2, 1 Tür            | 4                   | 5                   | 6                         |
| Fronthöhe [mm]     | 1x100, 1x175, 1x400 | 2x100, 1x200, 1x300 | 2x100, 2x150, 1x200 | 2x75, 2x100, 1x150, 1x200 |
| <b>Artikel-Nr.</b> | <b>40010023.**V</b> | <b>40010025.**V</b> | <b>40010027.**V</b> | <b>40010117.**V</b>       |



|                    |                     |                     |                     |                           |
|--------------------|---------------------|---------------------|---------------------|---------------------------|
| Tiefe [mm]         | 650                 | 650                 | 650                 | 650                       |
| Ausführung         | Normallast          | Normallast          | Normallast          | Normallast                |
| Schubladenzahl     | 2, 1 Tür            | 4                   | 5                   | 6                         |
| Fronthöhe [mm]     | 1x100, 1x175, 1x400 | 2x100, 1x200, 1x300 | 2x100, 2x150, 1x200 | 2x75, 2x100, 1x150, 1x200 |
| <b>Artikel-Nr.</b> | <b>40018031.**V</b> | <b>40018033.**V</b> | <b>40018037.**V</b> | <b>40018039.**V</b>       |



# Breite 525 mm

## Höhe 900 mm - Normallastauszug 75 kg



|                |                            |                     |                     |                     |
|----------------|----------------------------|---------------------|---------------------|---------------------|
| Tiefe [mm]     | 525                        | 525                 | 525                 | 525                 |
| Ausführung     | Normallast                 | Normallast          | Normallast          | Normallast          |
| Schubladenzahl | 3, 1 Tür                   | 5                   | 6                   | 7                   |
| Fronthöhe [mm] | 1x100, 1x125, 1x150, 1x400 | 3x100, 1x200, 1x300 | 3x100, 2x150, 1x200 | 5x100, 2x150        |
| Artikel-Nr.    | <b>40010033.**V</b>        | <b>40010035.**V</b> | <b>40010039.**V</b> | <b>40010041.**V</b> |



|                |                            |                     |                     |                     |
|----------------|----------------------------|---------------------|---------------------|---------------------|
| Tiefe [mm]     | 650                        | 650                 | 650                 | 650                 |
| Ausführung     | Normallast                 | Normallast          | Normallast          | Normallast          |
| Schubladenzahl | 3, 1 Tür                   | 5                   | 6                   | 7                   |
| Fronthöhe [mm] | 1x100, 1x125, 1x150, 1x400 | 3x100, 1x200, 1x300 | 3x100, 2x150, 1x200 | 5x100, 2x150        |
| Artikel-Nr.    | <b>40018043.**V</b>        | <b>40018045.**V</b> | <b>40018049.**V</b> | <b>40018051.**V</b> |


## Höhe 1000 mm - Normallastauszug 75 kg



|                |                            |                     |                     |                           |
|----------------|----------------------------|---------------------|---------------------|---------------------------|
| Tiefe [mm]     | 525                        | 525                 | 525                 | 525                       |
| Ausführung     | Normallast                 | Normallast          | Normallast          | Normallast                |
| Schubladenzahl | 4, 1 Tür                   | 5                   | 6                   | 7                         |
| Fronthöhe [mm] | 2x100, 1x125, 1x150, 1x400 | 2x100, 2x200, 1x300 | 2x100, 2x150, 2x200 | 2x75, 2x100, 1x150, 2x200 |
| Artikel-Nr.    | <b>40010043.**V</b>        | <b>40010045.**V</b> | <b>40010047.**V</b> | <b>40010051.**V</b>       |



|                |                            |                     |                     |                           |
|----------------|----------------------------|---------------------|---------------------|---------------------------|
| Tiefe [mm]     | 650                        | 650                 | 650                 | 650                       |
| Ausführung     | Normallast                 | Normallast          | Normallast          | Normallast                |
| Schubladenzahl | 4, 1 Tür                   | 5                   | 6                   | 7                         |
| Fronthöhe [mm] | 2x100, 1x125, 1x150, 1x400 | 2x100, 2x200, 1x300 | 2x100, 2x150, 2x200 | 2x75, 2x100, 1x150, 2x200 |
| Artikel-Nr.    | <b>40018055.**V</b>        | <b>40018057.**V</b> | <b>40018059.**V</b> | <b>40018061.**V</b>       |



Gehäuse:

Deckel, Boden und Fronten: Genaue Infos Seite 21

ESD-Version verfügbar

RAL 7035 – lichtgrau

RAL 5010 – enzianblau

RAL 7035 – lichtgrau

RAL 3004 – purpurrot

RAL 7016 – anthrazitgrau

RAL 7035 – lichtgrau

Breite 650 mm

Höhe 250 mm - Normallastauszug 75 kg



|                |                     |                     |
|----------------|---------------------|---------------------|
| Tiefe [mm]     | 525                 | 650                 |
| Ausführung     | Normallast          | Normallast          |
| Schubladenzahl | 1                   | 1                   |
| Fronthöhe [mm] | 1x150               | 1x150               |
| Artikel-Nr.    | <b>40011035.**V</b> | <b>40019001.**V</b> |

Höhe 400 mm - Normallastauszug 75 kg




|                |                     |                     |                     |                     |
|----------------|---------------------|---------------------|---------------------|---------------------|
| Tiefe [mm]     | 525                 | 525                 | 650                 | 650                 |
| Ausführung     | Normallast          | Normallast          | Normallast          | Normallast          |
| Schubladenzahl | 2                   | 3                   | 2                   | 3                   |
| Fronthöhe [mm] | 2x150               | 2x75, 1x150         | 2x150               | 2x75, 1x150         |
| Artikel-Nr.    | <b>40011037.**V</b> | <b>40011038.**V</b> | <b>40019005.**V</b> | <b>40019146.**V</b> |

Höhe 600 mm - Normallastauszug 75 kg



|                |                     |                     |
|----------------|---------------------|---------------------|
| Tiefe [mm]     | 525                 | 650                 |
| Ausführung     | Normallast          | Normallast          |
| Schubladenzahl | 4                   | 4                   |
| Fronthöhe [mm] | 2x75, 1x150, 1x200  | 2x75, 1x150, 1x200  |
| Artikel-Nr.    | <b>40011040.**V</b> | <b>40019015.**V</b> |





Breite 650 mm

Höhe 700 mm - Normallastauszug 75 kg




|                |                     |                           |                     |
|----------------|---------------------|---------------------------|---------------------|
| Tiefe [mm]     | 525                 | 525                       | 525                 |
| Ausführung     | Normallast          | Normallast                | Normallast          |
| Schubladenzahl | 2, 1 Tür            | 5                         | 5                   |
| Fronthöhe [mm] | 1x75, 1x100, 1x400  | 2x75, 1x100, 1x150, 1x200 | 3x100, 2x150        |
| Artikel-Nr.    | <b>40011041.**V</b> | <b>40011042.**V</b>       | <b>40011043.**V</b> |



|                |                     |                           |                     |
|----------------|---------------------|---------------------------|---------------------|
| Tiefe [mm]     | 650                 | 650                       | 650                 |
| Ausführung     | Normallast          | Normallast                | Normallast          |
| Schubladenzahl | 2, 1 Tür            | 5                         | 5                   |
| Fronthöhe [mm] | 1x75, 1x100, 1x400  | 2x75, 1x100, 1x150, 1x200 | 3x100, 2x150        |
| Artikel-Nr.    | <b>40019021.**V</b> | <b>40019027.**V</b>       | <b>40019161.**V</b> |



|   |  |                      |                      |                          |   |
|---|--|----------------------|----------------------|--------------------------|---|
|   | .11  |                      | .24                  | .19                      |  .20 |
| <b>Gehäuse:</b><br>RAL 7035 – lichtgrau | <b>Deckel, Boden und Fronten:</b> Genauere Infos Seite 21<br>RAL 5010 – enzianblau | RAL 7035 – lichtgrau | RAL 3004 – purpurrot | RAL 7016 – anthrazitgrau | <b>ESD-Version verfügbar</b><br>RAL 7035 – lichtgrau                                      |

# Breite 650 mm

## Höhe 800 mm - Normallastauszug 75 kg



|                |                     |                     |                     |                           |
|----------------|---------------------|---------------------|---------------------|---------------------------|
| Tiefe [mm]     | 525                 | 525                 | 525                 | 525                       |
| Ausführung     | Normallast          | Normallast          | Normallast          | Normallast                |
| Schubladenzahl | 2, 1 Tür            | 4                   | 5                   | 6                         |
| Fronthöhe [mm] | 1x100, 1x175, 1x400 | 2x100, 1x200, 1x300 | 2x100, 2x150, 1x200 | 2x75, 2x100, 1x150, 1x200 |
| Artikel-Nr.    | <b>40011044.**V</b> | <b>40011045.**V</b> | <b>40011046.**V</b> | <b>40011047.**V</b>       |



|                |                     |                     |                     |                           |
|----------------|---------------------|---------------------|---------------------|---------------------------|
| Tiefe [mm]     | 650                 | 650                 | 650                 | 650                       |
| Ausführung     | Normallast          | Normallast          | Normallast          | Normallast                |
| Schubladenzahl | 2, 1 Tür            | 4                   | 5                   | 6                         |
| Fronthöhe [mm] | 1x100, 1x175, 1x400 | 2x100, 1x200, 1x300 | 2x100, 2x150, 1x200 | 2x75, 2x100, 1x150, 1x200 |
| Artikel-Nr.    | <b>40019031.**V</b> | <b>40019033.**V</b> | <b>40019035.**V</b> | <b>40019039.**V</b>       |

## Höhe 900 mm - Normallastauszug 75 kg



|                |                            |                     |                     |                     |
|----------------|----------------------------|---------------------|---------------------|---------------------|
| Tiefe [mm]     | 525                        | 525                 | 525                 | 525                 |
| Ausführung     | Normallast                 | Normallast          | Normallast          | Normallast          |
| Schubladenzahl | 3, 1 Tür                   | 5                   | 6                   | 7                   |
| Fronthöhe [mm] | 1x100, 1x125, 1x150, 1x400 | 3x100, 1x200, 1x300 | 3x100, 2x150, 1x200 | 5x100, 2x150        |
| Artikel-Nr.    | <b>40011048.**V</b>        | <b>40011049.**V</b> | <b>40011050.**V</b> | <b>40011051.**V</b> |



|                |                            |                     |                     |                     |
|----------------|----------------------------|---------------------|---------------------|---------------------|
| Tiefe [mm]     | 650                        | 650                 | 650                 | 650                 |
| Ausführung     | Normallast                 | Normallast          | Normallast          | Normallast          |
| Schubladenzahl | 3, 1 Tür                   | 5                   | 6                   | 7                   |
| Fronthöhe [mm] | 1x100, 1x125, 1x150, 1x400 | 3x100, 1x200, 1x300 | 3x100, 2x150, 1x200 | 5x100, 2x150        |
| Artikel-Nr.    | <b>40019043.**V</b>        | <b>40019045.**V</b> | <b>40019049.**V</b> | <b>40019051.**V</b> |



Breite 650 mm

Höhe 1000 mm - Normallastauszug 75 kg



|                  |                            |                     |                     |                           |
|------------------|----------------------------|---------------------|---------------------|---------------------------|
| Tiefe [mm]       | 525                        | 525                 | 525                 | 525                       |
| Ausführung       | Normallast                 | Normallast          | Normallast          | Normallast                |
| Schubladenanzahl | 4, 1 Tür                   | 5                   | 6                   | 7                         |
| Fronthöhe [mm]   | 2x100, 1x125, 1x150, 1x400 | 2x100, 2x200, 1x300 | 2x100, 2x150, 2x200 | 2x75, 2x100, 1x150, 2x200 |
| Artikel-Nr.      | <b>40011052.**V</b>        | <b>40011053.**V</b> | <b>40011054.**V</b> | <b>40011055.**V</b>       |



|                  |                            |                     |                     |                           |
|------------------|----------------------------|---------------------|---------------------|---------------------------|
| Tiefe [mm]       | 650                        | 650                 | 650                 | 650                       |
| Ausführung       | Normallast                 | Normallast          | Normallast          | Normallast                |
| Schubladenanzahl | 4, 1 Tür                   | 5                   | 6                   | 7                         |
| Fronthöhe [mm]   | 2x100, 1x125, 1x150, 1x400 | 2x100, 2x200, 1x300 | 2x100, 2x150, 2x200 | 2x75, 2x100, 1x150, 2x200 |
| Artikel-Nr.      | <b>40019055.**V</b>        | <b>40019057.**V</b> | <b>40019059.**V</b> | <b>40019063.**V</b>       |



|   |  |                      |                      |                          |  |
|---|--|----------------------|----------------------|--------------------------|--|
|   | .11  |                      | .24                  | .19                      | .20  |
| <b>Gehäuse:</b><br>RAL 7035 – lichtgrau | <b>Deckel, Boden und Fronten:</b> Genauere Infos Seite 21<br>RAL 5010 – enzianblau | RAL 7035 – lichtgrau | RAL 3004 – purpurrot | RAL 7016 – anthrazitgrau | <b>ESD-Version verfügbar</b><br>RAL 7035 – lichtgrau |

Breite 650 mm

Höhe 1200 mm - Normallastauszug 75 kg



|                |                     |                           |                     |
|----------------|---------------------|---------------------------|---------------------|
| Tiefe [mm]     | 650                 | 650                       | 650                 |
| Ausführung     | Normallast          | Normallast                | Normallast          |
| Schubladenzahl | 7                   | 8                         | 10                  |
| Fronthöhe [mm] | 4x100, 2x200, 1x300 | 2x75, 1x100, 3x150, 2x200 | 8x100, 2x150        |
| Artikel-Nr.    | <b>40019069.**V</b> | <b>40019071.**V</b>       | <b>40019075.**V</b> |

Höhe 1600 mm - Normallastauszug 75 kg



|                |                            |                            |
|----------------|----------------------------|----------------------------|
| Tiefe [mm]     | 650                        | 650                        |
| Ausführung     | Normallast                 | Normallast                 |
| Schubladenzahl | 9                          | 11                         |
| Fronthöhe [mm] | 2x100, 4x150, 2x200, 1x300 | 4x100, 2x125, 3x150, 2x200 |
| Artikel-Nr.    | <b>40019154.**V</b>        | <b>40019156.**V</b>        |



Schubladenschränke





Breite 800 mm

Höhe 700 mm - Normallastauszug 75 kg



|                |                     |                           |                     |
|----------------|---------------------|---------------------------|---------------------|
| Tiefe [mm]     | 525                 | 525                       | 525                 |
| Ausführung     | Normallast          | Normallast                | Normallast          |
| Schubladenzahl | 2, 1 Tür            | 5                         | 5                   |
| Fronthöhe [mm] | 1x75, 1x100, 1x400  | 2x75, 1x100, 1x150, 1x200 | 3x100, 2x150        |
| Artikel-Nr.    | <b>40012007.**V</b> | <b>40012095.**V</b>       | <b>40012116.**V</b> |



|                |                     |                           |                     |
|----------------|---------------------|---------------------------|---------------------|
| Tiefe [mm]     | 650                 | 650                       | 650                 |
| Ausführung     | Normallast          | Normallast                | Normallast          |
| Schubladenzahl | 2, 1 Tür            | 5                         | 5                   |
| Fronthöhe [mm] | 1x75, 1x100, 1x400  | 2x75, 1x100, 1x150, 1x200 | 3x100, 2x150        |
| Artikel-Nr.    | <b>40020011.**V</b> | <b>40020017.**V</b>       | <b>40020145.**V</b> |



|                |                     |                           |                     |
|----------------|---------------------|---------------------------|---------------------|
| Tiefe [mm]     | 750                 | 750                       | 750                 |
| Ausführung     | Normallast          | Normallast                | Normallast          |
| Schubladenzahl | 2, 1 Tür            | 5                         | 5                   |
| Fronthöhe [mm] | 1x75, 1x100, 1x400  | 2x75, 1x100, 1x150, 1x200 | 3x100, 2x150        |
| Artikel-Nr.    | <b>40028095.**V</b> | <b>40028005.**V</b>       | <b>40028111.**V</b> |

# Breite 800 mm

## Höhe 800 mm - Normallastauszug 75 kg




|                |                     |                     |                     |                           |
|----------------|---------------------|---------------------|---------------------|---------------------------|
| Tiefe [mm]     | 525                 | 525                 | 525                 | 525                       |
| Ausführung     | Normallast          | Normallast          | Normallast          | Normallast                |
| Schubladenzahl | 2, 1 Tür            | 4                   | 5                   | 6                         |
| Fronthöhe [mm] | 1x100, 1x175, 1x400 | 2x100, 1x200, 1x300 | 2x100, 2x150, 1x200 | 2x75, 2x100, 1x150, 1x200 |
| Artikel-Nr.    | <b>40012013.**V</b> | <b>40012015.**V</b> | <b>40012017.**V</b> | <b>40012097.**V</b>       |



|                |                     |                     |                     |                           |
|----------------|---------------------|---------------------|---------------------|---------------------------|
| Tiefe [mm]     | 650                 | 650                 | 650                 | 650                       |
| Ausführung     | Normallast          | Normallast          | Normallast          | Normallast                |
| Schubladenzahl | 2, 1 Tür            | 4                   | 5                   | 6                         |
| Fronthöhe [mm] | 1x100, 1x175, 1x400 | 2x100, 1x200, 1x300 | 2x100, 2x150, 1x200 | 2x75, 2x100, 1x150, 1x200 |
| Artikel-Nr.    | <b>40020021.**V</b> | <b>40020023.**V</b> | <b>40020025.**V</b> | <b>40020129.**V</b>       |



|                |                     |                     |                     |                           |
|----------------|---------------------|---------------------|---------------------|---------------------------|
| Tiefe [mm]     | 750                 | 750                 | 750                 | 750                       |
| Ausführung     | Normallast          | Normallast          | Normallast          | Normallast                |
| Schubladenzahl | 2, 1 Tür            | 4                   | 5                   | 6                         |
| Fronthöhe [mm] | 1x100, 1x175, 1x400 | 2x100, 1x200, 1x300 | 2x100, 2x150, 1x200 | 2x75, 2x100, 1x150, 1x200 |
| Artikel-Nr.    | <b>40028097.**V</b> | <b>40028009.**V</b> | <b>40028011.**V</b> | <b>40028087.**V</b>       |



Breite 800 mm

Höhe 800 mm - Schwerlastauszug 200 kg



|                |                     |                     |                           |
|----------------|---------------------|---------------------|---------------------------|
| Tiefe [mm]     | 650                 | 650                 | 650                       |
| Ausführung     | Schwerlast          | Schwerlast          | Schwerlast                |
| Schubladenzahl | 4                   | 5                   | 6                         |
| Fronthöhe [mm] | 2x100, 1x200, 1x300 | 2x100, 2x150, 1x200 | 2x75, 2x100, 1x150, 1x200 |
| Artikel-Nr.    | 40020024.**V        | 40020026.**V        | 40020130.**V              |



|                |                     |                     |                           |
|----------------|---------------------|---------------------|---------------------------|
| Tiefe [mm]     | 750                 | 750                 | 750                       |
| Ausführung     | Schwerlast          | Schwerlast          | Schwerlast                |
| Schubladenzahl | 4                   | 5                   | 6                         |
| Fronthöhe [mm] | 2x100, 1x200, 1x300 | 2x100, 2x150, 1x200 | 2x75, 2x100, 1x150, 1x200 |
| Artikel-Nr.    | 40028010.**V        | 40028012.**V        | 40028088.**V              |



|   |  |                      |                      |                          |   |
|---|--|----------------------|----------------------|--------------------------|---|
|   | .11  | .16                  | .24                  | .19                      |  .20 |
| <b>Gehäuse:</b><br>RAL 7035 – lichtgrau | <b>Deckel, Boden und Fronten:</b> Genaue Infos Seite 21<br>RAL 5010 – enzianblau | RAL 7035 – lichtgrau | RAL 3004 – purpurrot | RAL 7016 – anthrazitgrau | <b>ESD-Version verfügbar</b><br>RAL 7035 – lichtgrau                                      |

# Breite 800 mm

## Höhe 900 mm - Normallastauszug 75 kg



|                |                            |                     |                     |                     |
|----------------|----------------------------|---------------------|---------------------|---------------------|
| Tiefe [mm]     | 525                        | 525                 | 525                 | 525                 |
| Ausführung     | Normallast                 | Normallast          | Normallast          | Normallast          |
| Schubladenzahl | 3, 1 Tür                   | 5                   | 6                   | 7                   |
| Fronthöhe [mm] | 1x100, 1x125, 1x150, 1x400 | 3x100, 1x200, 1x300 | 3x100, 2x150, 1x200 | 5x100, 2x150        |
| Artikel-Nr.    | <b>40012023.**V</b>        | <b>40012025.**V</b> | <b>40012087.**V</b> | <b>40012029.**V</b> |



|                |                            |                     |                     |                     |
|----------------|----------------------------|---------------------|---------------------|---------------------|
| Tiefe [mm]     | 650                        | 650                 | 650                 | 650                 |
| Ausführung     | Normallast                 | Normallast          | Normallast          | Normallast          |
| Schubladenzahl | 3, 1 Tür                   | 5                   | 6                   | 7                   |
| Fronthöhe [mm] | 1x100, 1x125, 1x150, 1x400 | 3x100, 1x200, 1x300 | 3x100, 2x150, 1x200 | 5x100, 2x150        |
| Artikel-Nr.    | <b>40020033.**V</b>        | <b>40020035.**V</b> | <b>40020120.**V</b> | <b>40020041.**V</b> |



|                |                            |                     |                     |                     |
|----------------|----------------------------|---------------------|---------------------|---------------------|
| Tiefe [mm]     | 750                        | 750                 | 750                 | 750                 |
| Ausführung     | Normallast                 | Normallast          | Normallast          | Normallast          |
| Schubladenzahl | 3, 1 Tür                   | 5                   | 6                   | 7                   |
| Fronthöhe [mm] | 1x100, 1x125, 1x150, 1x400 | 3x100, 1x200, 1x300 | 3x100, 2x150, 1x200 | 5x100, 2x150        |
| Artikel-Nr.    | <b>40028104.**V</b>        | <b>40028113.**V</b> | <b>40028115.**V</b> | <b>40028108.**V</b> |





Breite 800 mm

Höhe 900 mm - Schwerlastauszug 200 kg



|                |                     |                     |                     |
|----------------|---------------------|---------------------|---------------------|
| Tiefe [mm]     | 650                 | 650                 | 650                 |
| Ausführung     | Schwerlast          | Schwerlast          | Schwerlast          |
| Schubladenzahl | 5                   | 6                   | 7                   |
| Fronthöhe [mm] | 3x100, 1x200, 1x300 | 3x100, 2x150, 1x200 | 5x100, 2x150        |
| Artikel-Nr.    | <b>40020036.**V</b> | <b>40020147.**V</b> | <b>40020042.**V</b> |



|                |                     |                     |                     |
|----------------|---------------------|---------------------|---------------------|
| Tiefe [mm]     | 750                 | 750                 | 750                 |
| Ausführung     | Schwerlast          | Schwerlast          | Schwerlast          |
| Schubladenzahl | 5                   | 6                   | 7                   |
| Fronthöhe [mm] | 3x100, 1x200, 1x300 | 3x100, 2x150, 1x200 | 5x100, 2x150        |
| Artikel-Nr.    | <b>40028114.**V</b> | <b>40028116.**V</b> | <b>40028109.**V</b> |



**Gehäuse:** RAL 7035 – lichtgrau  
**Deckel, Boden und Fronten:** Genauere Infos Seite 21  
 RAL 5010 – enzianblau   RAL 7035 – lichtgrau   RAL 3004 – purpurrot   RAL 7016 – anthrazitgrau  
**ESD-Version verfügbar** RAL 7035 – lichtgrau

# Breite 800 mm

## Höhe 1000 mm - Normallastauszug 75 kg



|                |                            |                     |                     |                           |
|----------------|----------------------------|---------------------|---------------------|---------------------------|
| Tiefe [mm]     | 525                        | 525                 | 525                 | 525                       |
| Ausführung     | Normallast                 | Normallast          | Normallast          | Normallast                |
| Schubladenzahl | 4, 1 Tür                   | 5                   | 6                   | 7                         |
| Fronthöhe [mm] | 2x100, 1x125, 1x150, 1x400 | 2x100, 2x200, 1x300 | 2x100, 2x150, 2x200 | 2x75, 2x100, 1x150, 2x200 |
| Artikel-Nr.    | <b>40012031.**V</b>        | <b>40012033.**V</b> | <b>40012035.**V</b> | <b>40012100.**V</b>       |



|                |                            |                     |                     |                           |
|----------------|----------------------------|---------------------|---------------------|---------------------------|
| Tiefe [mm]     | 650                        | 650                 | 650                 | 650                       |
| Ausführung     | Normallast                 | Normallast          | Normallast          | Normallast                |
| Schubladenzahl | 4, 1 Tür                   | 5                   | 6                   | 7                         |
| Fronthöhe [mm] | 2x100, 1x125, 1x150, 1x400 | 2x100, 2x200, 1x300 | 2x100, 2x150, 2x200 | 2x75, 2x100, 1x150, 2x200 |
| Artikel-Nr.    | <b>40020045.**V</b>        | <b>40020047.**V</b> | <b>40020049.**V</b> | <b>40020053.**V</b>       |



|                |                            |                     |                     |                           |
|----------------|----------------------------|---------------------|---------------------|---------------------------|
| Tiefe [mm]     | 750                        | 750                 | 750                 | 750                       |
| Ausführung     | Normallast                 | Normallast          | Normallast          | Normallast                |
| Schubladenzahl | 4, 1 Tür                   | 5                   | 6                   | 7                         |
| Fronthöhe [mm] | 2x100, 1x125, 1x150, 1x400 | 2x100, 2x200, 1x300 | 2x100, 2x150, 2x200 | 2x75, 2x100, 1x150, 2x200 |
| Artikel-Nr.    | <b>40028117.**V</b>        | <b>40028017.**V</b> | <b>40028019.**V</b> | <b>40028023.**V</b>       |

Schubladenschränke



40 Schubladeneinteilungen finden Sie ab Seite 66



40 cubio PIN Seite 26

Optionen

Breite 800 mm

Höhe 1000 mm - Schwerlastauszug 200 kg



|                |                     |                     |                           |
|----------------|---------------------|---------------------|---------------------------|
| Tiefe [mm]     | 650                 | 650                 | 650                       |
| Ausführung     | Schwerlast          | Schwerlast          | Schwerlast                |
| Schubladenzahl | 5                   | 6                   | 7                         |
| Fronthöhe [mm] | 2x100, 2x200, 1x300 | 2x100, 2x150, 2x200 | 2x75, 2x100, 1x150, 2x200 |
| Artikel-Nr.    | <b>40020048.**V</b> | <b>40020050.**V</b> | <b>40020054.**V</b>       |



|                |                     |                     |                           |
|----------------|---------------------|---------------------|---------------------------|
| Tiefe [mm]     | 750                 | 750                 | 750                       |
| Ausführung     | Schwerlast          | Schwerlast          | Schwerlast                |
| Schubladenzahl | 5                   | 6                   | 7                         |
| Fronthöhe [mm] | 2x100, 2x200, 1x300 | 2x100, 2x150, 2x200 | 2x75, 2x100, 1x150, 2x200 |
| Artikel-Nr.    | <b>40028018.**V</b> | <b>40028020.**V</b> | <b>40028024.**V</b>       |



Gehäuse:

RAL 7035 – lichtgrau

Deckel, Boden und Fronten: Genaue Infos Seite 21

RAL 5010 – enzianblau

RAL 7035 – lichtgrau

RAL 3004 – purpurrot

RAL 7016 – anthrazitgrau

ESD-Version verfügbar

RAL 7035 – lichtgrau

# Breite 800 mm

## Höhe 1200 mm - Normallastauszug 75 kg



|                    |                     |                           |                     |
|--------------------|---------------------|---------------------------|---------------------|
| Tiefe [mm]         | 650                 | 650                       | 650                 |
| Ausführung         | Normallast          | Normallast                | Normallast          |
| Schubladenzahl     | 7                   | 8                         | 10                  |
| Fronthöhe [mm]     | 4x100, 2x200, 1x300 | 2x75, 1x100, 3x150, 2x200 | 8x100, 2x150        |
| <b>Artikel-Nr.</b> | <b>40020059.**V</b> | <b>40020061.**V</b>       | <b>40020065.**V</b> |



|                    |                     |                           |                     |
|--------------------|---------------------|---------------------------|---------------------|
| Tiefe [mm]         | 750                 | 750                       | 750                 |
| Ausführung         | Normallast          | Normallast                | Normallast          |
| Schubladenzahl     | 7                   | 8                         | 10                  |
| Fronthöhe [mm]     | 4x100, 2x200, 1x300 | 2x75, 1x100, 3x150, 2x200 | 8x100, 2x150        |
| <b>Artikel-Nr.</b> | <b>40028031.**V</b> | <b>40028033.**V</b>       | <b>40028037.**V</b> |

## Höhe 1200 mm - Schwerlastauszug 200 kg



|                    |                     |                           |                     |
|--------------------|---------------------|---------------------------|---------------------|
| Tiefe [mm]         | 650                 | 650                       | 650                 |
| Ausführung         | Schwerlast          | Schwerlast                | Schwerlast          |
| Schubladenzahl     | 7                   | 8                         | 10                  |
| Fronthöhe [mm]     | 4x100, 2x200, 1x300 | 2x75, 1x100, 3x150, 2x200 | 8x100, 2x150        |
| <b>Artikel-Nr.</b> | <b>40020060.**V</b> | <b>40020062.**V</b>       | <b>40020066.**V</b> |



|                    |                     |                           |                     |
|--------------------|---------------------|---------------------------|---------------------|
| Tiefe [mm]         | 750                 | 750                       | 750                 |
| Ausführung         | Schwerlast          | Schwerlast                | Schwerlast          |
| Schubladenzahl     | 7                   | 8                         | 10                  |
| Fronthöhe [mm]     | 4x100, 2x200, 1x300 | 2x75, 1x100, 3x150, 2x200 | 8x100, 2x150        |
| <b>Artikel-Nr.</b> | <b>40028032.**V</b> | <b>40028034.**V</b>       | <b>40028038.**V</b> |





Breite 800 mm

**Höhe 1600 mm - Normallastauszug 75 kg**



|                |                            |                            |                            |                            |
|----------------|----------------------------|----------------------------|----------------------------|----------------------------|
| Tiefe [mm]     | 650                        | 650                        | 750                        | 750                        |
| Ausführung     | Normallast                 | Normallast                 | Normallast                 | Normallast                 |
| Schubladenzahl | 9                          | 11                         | 9                          | 11                         |
| Fronthöhe [mm] | 2x100, 4x150, 2x200, 1x300 | 4x100, 2x125, 3x150, 2x200 | 2x100, 4x150, 2x200, 1x300 | 4x100, 2x125, 3x150, 2x200 |
| Artikel-Nr.    | <b>40020067.**V</b>        | <b>40020069.**V</b>        | <b>40028039.**V</b>        | <b>40028041.**V</b>        |

**Höhe 1600 mm - Schwerlastauszug 200 kg**



|                |                            |                            |                            |                            |
|----------------|----------------------------|----------------------------|----------------------------|----------------------------|
| Tiefe [mm]     | 650                        | 650                        | 750                        | 750                        |
| Ausführung     | Schwerlast                 | Schwerlast                 | Schwerlast                 | Schwerlast                 |
| Schubladenzahl | 9                          | 11                         | 9                          | 11                         |
| Fronthöhe [mm] | 2x100, 4x150, 2x200, 1x300 | 4x100, 2x125, 3x150, 2x200 | 2x100, 4x150, 2x200, 1x300 | 4x100, 2x125, 3x150, 2x200 |
| Artikel-Nr.    | <b>40020068.**V</b>        | <b>40020070.**V</b>        | <b>40028040.**V</b>        | <b>40028042.**V</b>        |

# Breite 1050 mm

## Höhe 700 mm - Normallastauszug 75 kg



|                |                     |                     |                           |
|----------------|---------------------|---------------------|---------------------------|
| Tiefe [mm]     | 650                 | 650                 | 650                       |
| Ausführung     | Normallast          | Normallast          | Normallast                |
| Schubladenzahl | 2, 1 Tür            | 5                   | 5                         |
| Fronthöhe [mm] | 1x75, 1x100, 1x400  | 3x100, 2x150        | 2x75, 1x100, 1x150, 1x200 |
| Artikel-Nr.    | <b>40021215.**V</b> | <b>40021217.**V</b> | <b>40021005.**V</b>       |



|                |                     |                     |                           |
|----------------|---------------------|---------------------|---------------------------|
| Tiefe [mm]     | 750                 | 750                 | 750                       |
| Ausführung     | Normallast          | Normallast          | Normallast                |
| Schubladenzahl | 2, 1 Tür            | 5                   | 5                         |
| Fronthöhe [mm] | 1x75, 1x100, 1x400  | 3x100, 2x150        | 2x75, 1x100, 1x150, 1x200 |
| Artikel-Nr.    | <b>40029095.**V</b> | <b>40029097.**V</b> | <b>40029005.**V</b>       |

## Höhe 800 mm - Normallastauszug 75 kg



|                |                     |                     |                           |
|----------------|---------------------|---------------------|---------------------------|
| Tiefe [mm]     | 650                 | 650                 | 650                       |
| Ausführung     | Normallast          | Normallast          | Normallast                |
| Schubladenzahl | 4                   | 5                   | 6                         |
| Fronthöhe [mm] | 2x100, 1x200, 1x300 | 2x100, 2x150, 1x200 | 2x75, 2x100, 1x150, 1x200 |
| Artikel-Nr.    | <b>40021007.**V</b> | <b>40021009.**V</b> | <b>40021191.**V</b>       |



|                |                     |                     |                           |
|----------------|---------------------|---------------------|---------------------------|
| Tiefe [mm]     | 750                 | 750                 | 750                       |
| Ausführung     | Normallast          | Normallast          | Normallast                |
| Schubladenzahl | 4                   | 5                   | 6                         |
| Fronthöhe [mm] | 2x100, 1x200, 1x300 | 2x100, 2x150, 1x200 | 2x75, 2x100, 1x150, 1x200 |
| Artikel-Nr.    | <b>40029007.**V</b> | <b>40029009.**V</b> | <b>40029085.**V</b>       |



Breite 1050 mm

Höhe 800 mm - Schwerlastauszug 200 kg



|                |                     |                     |                           |
|----------------|---------------------|---------------------|---------------------------|
| Tiefe [mm]     | 650                 | 650                 | 650                       |
| Ausführung     | Schwerlast          | Schwerlast          | Schwerlast                |
| Schubladenzahl | 4                   | 5                   | 6                         |
| Fronthöhe [mm] | 2x100, 1x200, 1x300 | 2x100, 2x150, 1x200 | 2x75, 2x100, 1x150, 1x200 |
| Artikel-Nr.    | <b>40021008.**V</b> | <b>40021010.**V</b> | <b>40021192.**V</b>       |



|                |                     |                     |                           |
|----------------|---------------------|---------------------|---------------------------|
| Tiefe [mm]     | 750                 | 750                 | 750                       |
| Ausführung     | Schwerlast          | Schwerlast          | Schwerlast                |
| Schubladenzahl | 4                   | 5                   | 6                         |
| Fronthöhe [mm] | 2x100, 1x200, 1x300 | 2x100, 2x150, 1x200 | 2x75, 2x100, 1x150, 1x200 |
| Artikel-Nr.    | <b>40029008.**V</b> | <b>40029010.**V</b> | <b>40029086.**V</b>       |



|   |  |                      |                      |                          |  |
|---|--|----------------------|----------------------|--------------------------|--|
|   | .11  | .16                  | .24                  | .19                      | .20  |
|   |  |                      |                      |                          |  |
| <b>Gehäuse:</b><br>RAL 7035 – lichtgrau | <b>Deckel, Boden und Fronten:</b> Genauere Infos Seite 21<br>RAL 5010 – enzianblau | RAL 7035 – lichtgrau | RAL 3004 – purpurrot | RAL 7016 – anthrazitgrau | <b>ESD-Version verfügbar</b><br>RAL 7035 – lichtgrau |

Breite 1050 mm

Höhe 900 mm - Normallastauszug 75 kg



|                |                     |                     |                     |
|----------------|---------------------|---------------------|---------------------|
| Tiefe [mm]     | 650                 | 650                 | 650                 |
| Ausführung     | Normallast          | Normallast          | Normallast          |
| Schubladenzahl | 5                   | 6                   | 7                   |
| Fronthöhe [mm] | 3x100, 1x200, 1x300 | 3x100, 2x150, 1x200 | 5x100, 2x150        |
| Artikel-Nr.    | <b>40021017.**V</b> | <b>40021223.**V</b> | <b>40021021.**V</b> |



|                |                     |                     |                     |
|----------------|---------------------|---------------------|---------------------|
| Tiefe [mm]     | 750                 | 750                 | 750                 |
| Ausführung     | Normallast          | Normallast          | Normallast          |
| Schubladenzahl | 5                   | 6                   | 7                   |
| Fronthöhe [mm] | 3x100, 1x200, 1x300 | 3x100, 2x150, 1x200 | 5x100, 2x150        |
| Artikel-Nr.    | <b>40029093.**V</b> | <b>40029103.**V</b> | <b>40029091.**V</b> |

Schubladenschränke



Optionen



Breite 1050 mm

Höhe 900 mm - Schwerlastauszug 200 kg



|                |                     |                     |                     |
|----------------|---------------------|---------------------|---------------------|
| Tiefe [mm]     | 650                 | 650                 | 650                 |
| Ausführung     | Schwerlast          | Schwerlast          | Schwerlast          |
| Schubladenzahl | 5                   | 6                   | 7                   |
| Fronthöhe [mm] | 3x100, 1x200, 1x300 | 3x100, 2x150, 1x200 | 5x100, 2x150        |
| Artikel-Nr.    | <b>40021018.**V</b> | <b>40021224.**V</b> | <b>40021022.**V</b> |



|                |                     |                     |                     |
|----------------|---------------------|---------------------|---------------------|
| Tiefe [mm]     | 750                 | 750                 | 750                 |
| Ausführung     | Schwerlast          | Schwerlast          | Schwerlast          |
| Schubladenzahl | 5                   | 6                   | 7                   |
| Fronthöhe [mm] | 3x100, 1x200, 1x300 | 3x100, 2x150, 1x200 | 5x100, 2x150        |
| Artikel-Nr.    | <b>40029094.**V</b> | <b>40029104.**V</b> | <b>40029092.**V</b> |



|   |   |  |     |     |     |
|---|---|--|-----|-----|-----|
|   | .11   | .16  | .24 | .19 | .20 |
|   | ⚠   |  |     |     |     |
| <b>Gehäuse:</b><br>RAL 7035 – lichtgrau | <b>Deckel, Boden und Fronten:</b> Genauere Infos Seite 21<br>RAL 5010 – enzianblau   RAL 7035 – lichtgrau   RAL 3004 – purpurrot   RAL 7016 – anthrazitgrau | <b>ESD-Version verfügbar</b><br>RAL 7035 – lichtgrau |     |     |     |

# Breite 1050 mm

## Höhe 1000 mm - Normallastauszug 75 kg



|                    |                     |                     |                           |
|--------------------|---------------------|---------------------|---------------------------|
| Tiefe [mm]         | 650                 | 650                 | 650                       |
| Ausführung         | Normallast          | Normallast          | Normallast                |
| Schubladenzahl     | 5                   | 6                   | 7                         |
| Fronthöhe [mm]     | 2x100, 2x200, 1x300 | 2x100, 2x150, 2x200 | 2x75, 2x100, 1x150, 2x200 |
| <b>Artikel-Nr.</b> | <b>40021025.**V</b> | <b>40021227.**V</b> | <b>40021029.**V</b>       |



|                    |                     |                     |                           |
|--------------------|---------------------|---------------------|---------------------------|
| Tiefe [mm]         | 750                 | 750                 | 750                       |
| Ausführung         | Normallast          | Normallast          | Normallast                |
| Schubladenzahl     | 5                   | 6                   | 7                         |
| Fronthöhe [mm]     | 2x100, 2x200, 1x300 | 2x100, 2x150, 2x200 | 2x75, 2x100, 1x150, 2x200 |
| <b>Artikel-Nr.</b> | <b>40029017.**V</b> | <b>40029107.**V</b> | <b>40029021.**V</b>       |

## Höhe 1000 mm - Schwerlastauszug 200 kg



|                    |                     |                     |                           |
|--------------------|---------------------|---------------------|---------------------------|
| Tiefe [mm]         | 650                 | 650                 | 650                       |
| Ausführung         | Schwerlast          | Schwerlast          | Schwerlast                |
| Schubladenzahl     | 5                   | 6                   | 7                         |
| Fronthöhe [mm]     | 2x100, 2x200, 1x300 | 2x100, 2x150, 2x200 | 2x75, 2x100, 1x150, 2x200 |
| <b>Artikel-Nr.</b> | <b>40021026.**V</b> | <b>40021228.**V</b> | <b>40021030.**V</b>       |



|                    |                     |                     |                           |
|--------------------|---------------------|---------------------|---------------------------|
| Tiefe [mm]         | 750                 | 750                 | 750                       |
| Ausführung         | Schwerlast          | Schwerlast          | Schwerlast                |
| Schubladenzahl     | 5                   | 6                   | 7                         |
| Fronthöhe [mm]     | 2x100, 2x200, 1x300 | 2x100, 2x150, 2x200 | 2x75, 2x100, 1x150, 2x200 |
| <b>Artikel-Nr.</b> | <b>40029018.**V</b> | <b>40029108.**V</b> | <b>40029022.**V</b>       |



Breite 1050 mm

Höhe 1200 mm - Normallastauszug 75 kg



|                |                     |                           |                     |
|----------------|---------------------|---------------------------|---------------------|
| Tiefe [mm]     | 650                 | 650                       | 650                 |
| Ausführung     | Normallast          | Normallast                | Normallast          |
| Schubladenzahl | 7                   | 8                         | 10                  |
| Fronthöhe [mm] | 4x100, 2x200, 1x300 | 2x75, 1x100, 3x150, 2x200 | 8x100, 2x150        |
| Artikel-Nr.    | <b>40021037.**V</b> | <b>40021039.**V</b>       | <b>40021041.**V</b> |



|                |                     |                           |                     |
|----------------|---------------------|---------------------------|---------------------|
| Tiefe [mm]     | 750                 | 750                       | 750                 |
| Ausführung     | Normallast          | Normallast                | Normallast          |
| Schubladenzahl | 7                   | 8                         | 10                  |
| Fronthöhe [mm] | 4x100, 2x200, 1x300 | 2x75, 1x100, 3x150, 2x200 | 8x100, 2x150        |
| Artikel-Nr.    | <b>40029029.**V</b> | <b>40029031.**V</b>       | <b>40029033.**V</b> |



|   |  |                      |                      |                          |   |
|---|--|----------------------|----------------------|--------------------------|---|
|   | .11  | .16                  | .24                  | .19                      | .20   |
|   |  |                      |                      |                          |  |
| <b>Gehäuse:</b><br>RAL 7035 – lichtgrau | <b>Deckel, Boden und Fronten:</b> Genauere Infos Seite 21<br>RAL 5010 – enzianblau | RAL 7035 – lichtgrau | RAL 3004 – purpurrot | RAL 7016 – anthrazitgrau | <b>ESD-Version verfügbar</b><br>RAL 7035 – lichtgrau                                  |

# Breite 1050 mm

## Höhe 1200 mm - Schwerlastauszug 200 kg




|                |                     |                           |                     |
|----------------|---------------------|---------------------------|---------------------|
| Tiefe [mm]     | 650                 | 650                       | 650                 |
| Ausführung     | Schwerlast          | Schwerlast                | Schwerlast          |
| Schubladenzahl | 7                   | 8                         | 10                  |
| Fronthöhe [mm] | 4x100, 2x200, 1x300 | 2x75, 1x100, 3x150, 2x200 | 8x100, 2x150        |
| Artikel-Nr.    | <b>40021038.**V</b> | <b>40021040.**V</b>       | <b>40021042.**V</b> |



|                |                     |                           |                     |
|----------------|---------------------|---------------------------|---------------------|
| Tiefe [mm]     | 750                 | 750                       | 750                 |
| Ausführung     | Schwerlast          | Schwerlast                | Schwerlast          |
| Schubladenzahl | 7                   | 8                         | 10                  |
| Fronthöhe [mm] | 4x100, 2x200, 1x300 | 2x75, 1x100, 3x150, 2x200 | 8x100, 2x150        |
| Artikel-Nr.    | <b>40029030.**V</b> | <b>40029032.**V</b>       | <b>40029034.**V</b> |

## Höhe 1600 mm - Normallastauszug 75 kg



|                |                            |                            |
|----------------|----------------------------|----------------------------|
| Tiefe [mm]     | 650                        | 650                        |
| Ausführung     | Normallast                 | Normallast                 |
| Schubladenzahl | 9                          | 11                         |
| Fronthöhe [mm] | 2x100, 4x150, 2x200, 1x300 | 4x100, 2x125, 3x150, 2x200 |
| Artikel-Nr.    | <b>40021043.**V</b>        | <b>40021045.**V</b>        |






Breite 1050 mm

**Höhe 1600 mm - Normallastauszug 75 kg**



|                    |                            |                            |
|--------------------|----------------------------|----------------------------|
| Tiefe [mm]         | 750                        | 750                        |
| Ausführung         | Normallast                 | Normallast                 |
| Schubladenzahl     | 9                          | 11                         |
| Fronthöhe [mm]     | 2x100, 4x150, 2x200, 1x300 | 4x100, 2x125, 3x150, 2x200 |
| <b>Artikel-Nr.</b> | <b>40029035.**V</b>        | <b>40029037.**V</b>        |

**Höhe 1600 mm - Schwerlastauszug 200 kg**



|                    |                            |                            |
|--------------------|----------------------------|----------------------------|
| Tiefe [mm]         | 650                        | 650                        |
| Ausführung         | Schwerlast                 | Schwerlast                 |
| Schubladenzahl     | 9                          | 11                         |
| Fronthöhe [mm]     | 2x100, 4x150, 2x200, 1x300 | 4x100, 2x125, 3x150, 2x200 |
| <b>Artikel-Nr.</b> | <b>40021044.**V</b>        | <b>40021046.**V</b>        |



|                    |                            |                            |
|--------------------|----------------------------|----------------------------|
| Tiefe [mm]         | 750                        | 750                        |
| Ausführung         | Schwerlast                 | Schwerlast                 |
| Schubladenzahl     | 9                          | 11                         |
| Fronthöhe [mm]     | 2x100, 4x150, 2x200, 1x300 | 4x100, 2x125, 3x150, 2x200 |
| <b>Artikel-Nr.</b> | <b>40029036.**V</b>        | <b>40029038.**V</b>        |

# Breite 1300 mm

## Höhe 800 mm - Normallastauszug 75 kg



|                |                     |                     |                           |
|----------------|---------------------|---------------------|---------------------------|
| Tiefe [mm]     | 650                 | 650                 | 650                       |
| Ausführung     | Normallast          | Normallast          | Normallast                |
| Schubladenzahl | 4                   | 5                   | 6                         |
| Fronthöhe [mm] | 2x100, 1x200, 1x300 | 2x100, 2x150, 1x200 | 2x75, 2x100, 1x150, 1x200 |
| Artikel-Nr.    | <b>40022105.**V</b> | <b>40022107.**V</b> | <b>40022109.**V</b>       |



|                |                     |                     |                           |
|----------------|---------------------|---------------------|---------------------------|
| Tiefe [mm]     | 750                 | 750                 | 750                       |
| Ausführung     | Normallast          | Normallast          | Normallast                |
| Schubladenzahl | 4                   | 5                   | 6                         |
| Fronthöhe [mm] | 2x100, 1x200, 1x300 | 2x100, 2x150, 1x200 | 2x75, 2x100, 1x150, 1x200 |
| Artikel-Nr.    | <b>40030079.**V</b> | <b>40030007.**V</b> | <b>40030071.**V</b>       |

## Höhe 800 mm - Schwerlastauszug 200 kg



|                |                     |                     |                           |
|----------------|---------------------|---------------------|---------------------------|
| Tiefe [mm]     | 650                 | 650                 | 650                       |
| Ausführung     | Schwerlast          | Schwerlast          | Schwerlast                |
| Schubladenzahl | 4                   | 5                   | 6                         |
| Fronthöhe [mm] | 2x100, 1x200, 1x300 | 2x100, 2x150, 1x200 | 2x75, 2x100, 1x150, 1x200 |
| Artikel-Nr.    | <b>40022106.**V</b> | <b>40022108.**V</b> | <b>40022110.**V</b>       |



|                |                     |                     |                           |
|----------------|---------------------|---------------------|---------------------------|
| Tiefe [mm]     | 750                 | 750                 | 750                       |
| Ausführung     | Schwerlast          | Schwerlast          | Schwerlast                |
| Schubladenzahl | 4                   | 5                   | 6                         |
| Fronthöhe [mm] | 2x100, 1x200, 1x300 | 2x100, 2x150, 1x200 | 2x75, 2x100, 1x150, 1x200 |
| Artikel-Nr.    | <b>40030080.**V</b> | <b>40030008.**V</b> | <b>40030072.**V</b>       |



Breite 1300 mm

**Höhe 900 mm - Normallastauszug 75 kg**



|                |                     |                     |                     |
|----------------|---------------------|---------------------|---------------------|
| Tiefe [mm]     | 650                 | 650                 | 650                 |
| Ausführung     | Normallast          | Normallast          | Normallast          |
| Schubladenzahl | 5                   | 6                   | 7                   |
| Fronthöhe [mm] | 3x100, 1x200, 1x300 | 3x100, 2x150, 1x200 | 5x100, 2x150        |
| Artikel-Nr.    | <b>40022113.**V</b> | <b>40022115.**V</b> | <b>40022117.**V</b> |



|                |                     |                     |                     |
|----------------|---------------------|---------------------|---------------------|
| Tiefe [mm]     | 750                 | 750                 | 750                 |
| Ausführung     | Normallast          | Normallast          | Normallast          |
| Schubladenzahl | 5                   | 6                   | 7                   |
| Fronthöhe [mm] | 3x100, 1x200, 1x300 | 3x100, 2x150, 1x200 | 5x100, 2x150        |
| Artikel-Nr.    | <b>40030083.**V</b> | <b>40030085.**V</b> | <b>40030087.**V</b> |

**Höhe 900 mm - Schwerlastauszug 200 kg**



|                |                     |                     |                     |
|----------------|---------------------|---------------------|---------------------|
| Tiefe [mm]     | 650                 | 650                 | 650                 |
| Ausführung     | Schwerlast          | Schwerlast          | Schwerlast          |
| Schubladenzahl | 5                   | 6                   | 7                   |
| Fronthöhe [mm] | 3x100, 1x200, 1x300 | 3x100, 2x150, 1x200 | 5x100, 2x150        |
| Artikel-Nr.    | <b>40022114.**V</b> | <b>40022116.**V</b> | <b>40022118.**V</b> |



|                |                     |                     |                     |
|----------------|---------------------|---------------------|---------------------|
| Tiefe [mm]     | 750                 | 750                 | 750                 |
| Ausführung     | Schwerlast          | Schwerlast          | Schwerlast          |
| Schubladenzahl | 5                   | 6                   | 7                   |
| Fronthöhe [mm] | 3x100, 1x200, 1x300 | 3x100, 2x150, 1x200 | 5x100, 2x150        |
| Artikel-Nr.    | <b>40030084.**V</b> | <b>40030086.**V</b> | <b>40030088.**V</b> |



**Gehäuse:** RAL 7035 – lichtgrau    **Deckel, Boden und Fronten:** Genauere Infos Seite 21    **ESD-Version verfügbar**  
 RAL 5010 – enzianblau    RAL 7035 – lichtgrau    RAL 3004 – purpurrot    RAL 7016 – anthrazitgrau    RAL 7035 – lichtgrau

Breite 1300 mm

Höhe 1000 mm - Normallastauszug 75 kg



|                    |                     |                     |                           |
|--------------------|---------------------|---------------------|---------------------------|
| Tiefe [mm]         | 650                 | 650                 | 650                       |
| Ausführung         | Normallast          | Normallast          | Normallast                |
| Schubladenzahl     | 5                   | 6                   | 7                         |
| Fronthöhe [mm]     | 2x100, 2x200, 1x300 | 2x100, 2x150, 2x200 | 2x75, 2x100, 1x150, 2x200 |
| <b>Artikel-Nr.</b> | <b>40022121.**V</b> | <b>40022123.**V</b> | <b>40022125.**V</b>       |



|                    |                     |                     |                           |
|--------------------|---------------------|---------------------|---------------------------|
| Tiefe [mm]         | 750                 | 750                 | 750                       |
| Ausführung         | Normallast          | Normallast          | Normallast                |
| Schubladenzahl     | 5                   | 6                   | 7                         |
| Fronthöhe [mm]     | 2x100, 2x200, 1x300 | 2x100, 2x150, 2x200 | 2x75, 2x100, 1x150, 2x200 |
| <b>Artikel-Nr.</b> | <b>40030091.**V</b> | <b>40030093.**V</b> | <b>40030015.**V</b>       |

Schubladenschränke



Optionen



Breite 1300 mm

Höhe 1000 mm - Schwerlastauszug 200 kg




|                |                     |                     |                           |
|----------------|---------------------|---------------------|---------------------------|
| Tiefe [mm]     | 650                 | 650                 | 650                       |
| Ausführung     | Schwerlast          | Schwerlast          | Schwerlast                |
| Schubladenzahl | 5                   | 6                   | 7                         |
| Fronthöhe [mm] | 2x100, 2x200, 1x300 | 2x100, 2x150, 2x200 | 2x75, 2x100, 1x150, 2x200 |
| Artikel-Nr.    | 40022122.**V        | 40022124.**V        | 40022126.**V              |



|                |                     |                     |                           |
|----------------|---------------------|---------------------|---------------------------|
| Tiefe [mm]     | 750                 | 750                 | 750                       |
| Ausführung     | Schwerlast          | Schwerlast          | Schwerlast                |
| Schubladenzahl | 5                   | 6                   | 7                         |
| Fronthöhe [mm] | 2x100, 2x200, 1x300 | 2x100, 2x150, 2x200 | 2x75, 2x100, 1x150, 2x200 |
| Artikel-Nr.    | 40030092.**V        | 40030094.**V        | 40030016.**V              |



|   |   |     |     |     |   |
|---|---|-----|-----|-----|---|
|   | .11   | .16 | .24 | .19 | .20   |
|   |   |     |     |     |  |
| <b>Gehäuse:</b><br>RAL 7035 – lichtgrau | <b>Deckel, Boden und Fronten:</b> Genaue Infos Seite 21<br>RAL 5010 – enzianblau   RAL 7035 – lichtgrau   RAL 3004 – purpurrot   RAL 7016 – anthrazitgrau |     |     |     | <b>ESD-Version verfügbar</b><br>RAL 7035 – lichtgrau                                  |

Breite 1300 mm

Höhe 1200 mm - Normallastauszug 75 kg



|                |                     |                           |                     |
|----------------|---------------------|---------------------------|---------------------|
| Tiefe [mm]     | 650                 | 650                       | 650                 |
| Ausführung     | Normallast          | Normallast                | Normallast          |
| Schubladenzahl | 7                   | 8                         | 10                  |
| Fronthöhe [mm] | 4x100, 2x200, 1x300 | 2x75, 1x100, 3x150, 2x200 | 8x100, 2x150        |
| Artikel-Nr.    | <b>40022127.**V</b> | <b>40022129.**V</b>       | <b>40022131.**V</b> |



|                |                     |                           |                     |
|----------------|---------------------|---------------------------|---------------------|
| Tiefe [mm]     | 750                 | 750                       | 750                 |
| Ausführung     | Normallast          | Normallast                | Normallast          |
| Schubladenzahl | 7                   | 8                         | 10                  |
| Fronthöhe [mm] | 4x100, 2x200, 1x300 | 2x75, 1x100, 3x150, 2x200 | 8x100, 2x150        |
| Artikel-Nr.    | <b>40030073.**V</b> | <b>40030021.**V</b>       | <b>40030025.**V</b> |

Schubladenschränke



Optionen

Breite 1300 mm

Höhe 1200 mm - Schwerlastauszug 200 kg




|                |                     |                           |                     |
|----------------|---------------------|---------------------------|---------------------|
| Tiefe [mm]     | 650                 | 650                       | 650                 |
| Ausführung     | Schwerlast          | Schwerlast                | Schwerlast          |
| Schubladenzahl | 7                   | 8                         | 10                  |
| Fronthöhe [mm] | 4x100, 2x200, 1x300 | 2x75, 1x100, 3x150, 2x200 | 8x100, 2x150        |
| Artikel-Nr.    | <b>40022128.**V</b> | <b>40022130.**V</b>       | <b>40022132.**V</b> |



|                |                     |                           |                     |
|----------------|---------------------|---------------------------|---------------------|
| Tiefe [mm]     | 750                 | 750                       | 750                 |
| Ausführung     | Schwerlast          | Schwerlast                | Schwerlast          |
| Schubladenzahl | 7                   | 8                         | 10                  |
| Fronthöhe [mm] | 4x100, 2x200, 1x300 | 2x75, 1x100, 3x150, 2x200 | 8x100, 2x150        |
| Artikel-Nr.    | <b>40030074.**V</b> | <b>40030022.**V</b>       | <b>40030026.**V</b> |



|   |  |                      |                      |                          |   |
|---|--|----------------------|----------------------|--------------------------|---|
|   | .11  |                      | .24                  | .19                      |  .20 |
| <b>Gehäuse:</b><br>RAL 7035 – lichtgrau | <b>Deckel, Boden und Fronten:</b> Genaue Infos Seite 21<br>RAL 5010 – enzianblau | RAL 7035 – lichtgrau | RAL 3004 – purpurrot | RAL 7016 – anthrazitgrau | <b>ESD-Version verfügbar</b><br>RAL 7035 – lichtgrau                                      |



Breite 1300 mm

Höhe 1600 mm - Normallastauszug 75 kg



|                    |                            |                            |
|--------------------|----------------------------|----------------------------|
| Tiefe [mm]         | 650                        | 650                        |
| Ausführung         | Normallast                 | Normallast                 |
| Schubladenzahl     | 9                          | 11                         |
| Fronthöhe [mm]     | 2x100, 4x150, 2x200, 1x300 | 4x100, 2x125, 3x150, 2x200 |
| <b>Artikel-Nr.</b> | <b>40022133.**V</b>        | <b>40022135.**V</b>        |



|                    |                            |                            |
|--------------------|----------------------------|----------------------------|
| Tiefe [mm]         | 750                        | 750                        |
| Ausführung         | Normallast                 | Normallast                 |
| Schubladenzahl     | 9                          | 11                         |
| Fronthöhe [mm]     | 2x100, 4x150, 2x200, 1x300 | 4x100, 2x125, 3x150, 2x200 |
| <b>Artikel-Nr.</b> | <b>40030075.**V</b>        | <b>40030029.**V</b>        |

Schubladenschränke



Optionen



Breite 1300 mm

Höhe 1600 mm - Schwerlastauszug 200 kg



|                    |                            |                            |
|--------------------|----------------------------|----------------------------|
| Tiefe [mm]         | 650                        | 650                        |
| Ausführung         | Schwerlast                 | Schwerlast                 |
| Schubladenzahl     | 9                          | 11                         |
| Fronthöhe [mm]     | 2x100, 4x150, 2x200, 1x300 | 4x100, 2x125, 3x150, 2x200 |
| <b>Artikel-Nr.</b> | <b>40022134.**V</b>        | <b>40022136.**V</b>        |



|                    |                            |                            |
|--------------------|----------------------------|----------------------------|
| Tiefe [mm]         | 750                        | 750                        |
| Ausführung         | Schwerlast                 | Schwerlast                 |
| Schubladenzahl     | 9                          | 11                         |
| Fronthöhe [mm]     | 2x100, 4x150, 2x200, 1x300 | 4x100, 2x125, 3x150, 2x200 |
| <b>Artikel-Nr.</b> | <b>40030076.**V</b>        | <b>40030030.**V</b>        |

# Reinigung und Entsorgung

## Entsorgungsdepot mit Frontklappe



- schwenkbare Einwurflappe oberhalb der Schublade zur Wertstoffentsorgung
- verzinkte Schublade mit Vollauszug
- Rückwand mit perfo Schlitzprägung zur Belüftung
- Tragfähigkeit bis zu 200 kg pro Schublade
- 1-3 Wertstoffbehälter aus Aluminium zur Mülltrennung, mit seitlichen Griffschalen

|                            |                 |                 |                   |                   |
|----------------------------|-----------------|-----------------|-------------------|-------------------|
| Abmessungen B x T x H [mm] | 650 x 650 x 900 | 800 x 650 x 900 | 1.050 x 650 x 900 | 1.300 x 650 x 900 |
| Behältervolumen [l]        | 1x 116          | 2x 74           | 3x 67             | 2x 74, 1x 116     |
| Artikel-Nr.                | 40019172.**V    | 40020158.**V    | 40021247.**V      | 40022151.**V      |

## Montageschrank mit Klapplift und Schraubstock 125 mm



- mit hochwertigem geschmiedetem Stahlschraubstock
- Schraubstock 125 mm Backenbreite, max. Spannweite 120 mm, für Rohre bis 3" Durchmesser
- gehärtete Backen und Amboss
- Höhenverstellbereich 240 mm
- bei Nichtgebrauch verschwindet der Schraubstock hinter der verschließbaren Flügeltür
- mit zusätzlicher Schublade 275 mm Fronthöhe

|                              |                            |
|------------------------------|----------------------------|
| Abmessungen B x T x H [mm]   | 400 x 650 x 900            |
| Ausstattung                  | Klapplift und Schraubstock |
| Arbeitshöhe min. - max. [mm] | 1.150-1.320                |
| Artikel-Nr.                  | 40017100.**V               |



# Mobile Schubladenschränke

## Mobile Schubladenschränke

- Tragfähigkeit inkl. Eigengewicht des Schrankes: 300 kg außer B 800/1050 x 650 mm: 600 kg
- integrierte Schubladen-Einzelsicherung
- mechanisches Zentral-Schließsystem
- max. Zuladung pro Schublade: 50 kg
- 2 Lenkrollen mit Feststeller, 2 Bockrollen
- Lieferzustand: Rollen und Schiebegriff montiert
- Abrollrand mit Antirutschmatte









## Breite 525 mm



|                    |                     |                           |                     |
|--------------------|---------------------|---------------------------|---------------------|
| Tiefe [mm]         | 525                 | 525                       | 525                 |
| Höhe [mm]          | 780                 | 880                       | 980                 |
| Schubladenzahl     | 4                   | 5                         | 5                   |
| Fronthöhe [mm]     | 3x100, 1x200        | 2x75, 1x100, 1x150, 1x200 | 2x100, 2x150, 1x200 |
| <b>Artikel-Nr.</b> | <b>40402109.**V</b> | <b>40402106.**V</b>       | <b>40402019.**V</b> |



|                    |                     |                           |
|--------------------|---------------------|---------------------------|
| Tiefe [mm]         | 650                 | 650                       |
| Höhe [mm]          | 780                 | 880                       |
| Schubladenzahl     | 4                   | 5                         |
| Fronthöhe [mm]     | 3x100, 1x200        | 2x75, 1x100, 1x150, 1x200 |
| <b>Artikel-Nr.</b> | <b>40402111.**V</b> | <b>40402113.**V</b>       |

|   |   |   |   |  |   |
|---|---|---|---|--|---|
|  |  .11   |  .16 |  .24 |  .19 |  .20 |
| <b>Gehäuse:</b><br>RAL 7035 – lichtgrau   | <b>Deckel, Boden und Fronten:</b> Genaue Infos Seite 21<br>RAL 5010 – enzyanblau   RAL 7035 – lichtgrau   RAL 3004 – purpurrot   RAL 7016 – anthrazitgrau |   |   |  | <b>ESD-Version verfügbar</b><br>RAL 7035 – lichtgrau                                      |

# Mobile Schubladenschränke

## Breite 650 mm



|                |                     |                           |                     |
|----------------|---------------------|---------------------------|---------------------|
| Tiefe [mm]     | 525                 | 525                       | 525                 |
| Höhe [mm]      | 780                 | 880                       | 980                 |
| Schubladenzahl | 4                   | 5                         | 5                   |
| Fronthöhe [mm] | 3x100, 1x200        | 2x75, 1x100, 1x150, 1x200 | 2x100, 2x150, 1x200 |
| Artikel-Nr.    | <b>40402115.**V</b> | <b>40402117.**V</b>       | <b>40402119.**V</b> |



|                |                     |                           |                     |
|----------------|---------------------|---------------------------|---------------------|
| Tiefe [mm]     | 650                 | 650                       | 650                 |
| Höhe [mm]      | 780                 | 880                       | 980                 |
| Schubladenzahl | 4                   | 5                         | 5                   |
| Fronthöhe [mm] | 3x100, 1x200        | 2x75, 1x100, 1x150, 1x200 | 2x100, 2x150, 1x200 |
| Artikel-Nr.    | <b>40402023.**V</b> | <b>40402122.**V</b>       | <b>40402033.**V</b> |


## Breite 800 mm



|                |                           |                     |
|----------------|---------------------------|---------------------|
| Tiefe [mm]     | 525                       | 525                 |
| Höhe [mm]      | 880                       | 980                 |
| Schubladenzahl | 5                         | 5                   |
| Fronthöhe [mm] | 2x75, 1x100, 1x150, 1x200 | 2x100, 2x150, 1x200 |
| Artikel-Nr.    | <b>40402102.**V</b>       | <b>40402047.**V</b> |



|                |                           |                     |
|----------------|---------------------------|---------------------|
| Tiefe [mm]     | 650                       | 650                 |
| Höhe [mm]      | 880                       | 980                 |
| Schubladenzahl | 5                         | 5                   |
| Fronthöhe [mm] | 2x75, 1x100, 1x150, 1x200 | 2x100, 2x150, 1x200 |
| Artikel-Nr.    | <b>40402104.**V</b>       | <b>40402059.**V</b> |





# Mobile Schubladenschränke

**Breite 1050 mm**



|                |                           |                     |
|----------------|---------------------------|---------------------|
| Tiefe [mm]     | 650                       | 650                 |
| Höhe [mm]      | 880                       | 980                 |
| Schubladenzahl | 5                         | 5                   |
| Fronthöhe [mm] | 2x75, 1x100, 1x150, 1x200 | 2x100, 2x150, 1x200 |
| Artikel-Nr.    | <b>40402130.**V</b>       | <b>40402075.**V</b> |



|   |   |     |     |     |  |
|---|---|-----|-----|-----|--|
|   | .11   | .16 | .24 | .19 | .20  |
|   |   |     |     |     |  |
| <b>Gehäuse:</b><br>RAL 7035 – lichtgrau | <b>Deckel, Boden und Fronten:</b> Genaue Infos Seite 21<br>RAL 5010 – enzianblau   RAL 7035 – lichtgrau   RAL 3004 – purpurrot   RAL 7016 – anthrazitgrau |     |     |     | <b>ESD-Version verfügbar</b><br>RAL 7035 – lichtgrau |

# Schubladeneinteilungen

Schubladeneinteilungen





# Schubladeneinteilungen




## Kleinteileboxen

- Material: Polystyrol (PS), schlagfest
- Farbe: lichtgrau (RAL 7035)
- ESD-Version verfügbar
- Ecken abgerundet zur leichten Entnahme von kleinen Teilen
- optionale Beschriftungsmöglichkeit mit Etikettenhalter



## Kompaktmulden

- Material: ABS, schlagfest
- Farbe: eisengrau (RAL 7011)
- ESD-Version verfügbar
- individuelle Tiefen-Unterteilung im 15-mm-Raster durch Steckwände
- Höhe der Kompaktmulden: 28 mm



## Trenn- und Steckwände

- aus verzinktem Stahlblech
- optionale Beschriftungsmöglichkeit mit Beschriftungsset
- geräuscharm durch Kunststoffhalter



## Einteilungselemente

- Schaumstoffeinlagen und Antirutschmatten
- Halter für Fräser und Werkzeuge

# Sortimente Trenn-/Steckwände

## Schrankmaß Breite 525 mm




- Trenn- und Steckwände zur individuellen Einteilung der Schubladen
- erweiterbar durch zusätzliche Steckwandsets
- optionale Beschriftungsmöglichkeit mit Beschriftungsset
- Material: Stahlblech, verzinkt
- geräuscharm durch Kunststoffhalter

## Schrankmaß Breite 525 mm



|                              |             |             |             |             |             |             |
|------------------------------|-------------|-------------|-------------|-------------|-------------|-------------|
| für Systemtiefe [mm]         | 525         |             |             |             |             |             |
| Anzahl Trennwände            | 1           |             |             | 2           |             |             |
| Anzahl Steckwände            | 4           |             |             | 5           |             |             |
| Fronthöhe der Schublade [mm] | 75          | 100/125     | ab 150      | 75          | 100/125     | ab 150      |
| Höhe der Steckwände [mm]     | 52          | 77          | 127         | 52          | 77          | 127         |
| Artikel-Nr.                  | 43020622.51 | 43020624.51 | 43020626.51 | 43020623.51 | 43020625.51 | 43020627.51 |





# Sortimente Trenn-/Steckwände

## Schrankmaß Breite 525 mm



|                              |                    |                    |                    |                    |                    |                    |
|------------------------------|--------------------|--------------------|--------------------|--------------------|--------------------|--------------------|
| für Systemtiefe [mm]         | 650                |                    |                    |                    |                    |                    |
| Anzahl Trennwände            | 1                  |                    |                    | 2                  |                    |                    |
| Anzahl Steckwände            | 4                  |                    |                    | 5                  |                    |                    |
| Fronthöhe der Schublade [mm] | 75                 | 100/125            | ab 150             | 75                 | 100/125            | ab 150             |
| Höhe der Steckwände [mm]     | 52                 | 77                 | 127                | 52                 | 77                 | 127                |
| <b>Artikel-Nr.</b>           | <b>43020628.51</b> | <b>43020630.51</b> | <b>43020632.51</b> | <b>43020629.51</b> | <b>43020631.51</b> | <b>43020633.51</b> |

## Schrankmaß Breite 650 mm



|                              |                    |                    |                    |                    |                    |                    |
|------------------------------|--------------------|--------------------|--------------------|--------------------|--------------------|--------------------|
| für Systemtiefe [mm]         | 525                |                    |                    |                    |                    |                    |
| Anzahl Trennwände            | 2                  |                    |                    | 3                  |                    |                    |
| Anzahl Steckwände            | 5                  |                    |                    |                    |                    |                    |
| Fronthöhe der Schublade [mm] | 75                 | 100/125            | ab 150             | 75                 | 100/125            | ab 150             |
| Höhe der Steckwände [mm]     | 52                 | 77                 | 127                | 52                 | 77                 | 127                |
| <b>Artikel-Nr.</b>           | <b>43020634.51</b> | <b>43020636.51</b> | <b>43020638.51</b> | <b>43020635.51</b> | <b>43020637.51</b> | <b>43020639.51</b> |

# Sortimente Trenn-/Steckwände

## Schrankmaß Breite 650 mm




|                              |                    |                    |                    |                    |                    |                    |
|------------------------------|--------------------|--------------------|--------------------|--------------------|--------------------|--------------------|
| für Systemtiefe [mm]         | 650                |                    |                    |                    |                    |                    |
| Anzahl Trennwände            | 2                  |                    |                    | 3                  |                    |                    |
| Anzahl Steckwände            | 7                  |                    |                    | 5                  |                    |                    |
| Fronthöhe der Schublade [mm] | 75                 | 100/125            | ab 150             | 75                 | 100/125            | ab 150             |
| Höhe der Steckwände [mm]     | 52                 | 77                 | 127                | 52                 | 77                 | 127                |
| <b>Artikel-Nr.</b>           | <b>43020640.51</b> | <b>43020642.51</b> | <b>43020644.51</b> | <b>43020641.51</b> | <b>43020643.51</b> | <b>43020645.51</b> |

## Schrankmaß Breite 800 mm



|                              |                    |                    |                    |                    |                    |                    |
|------------------------------|--------------------|--------------------|--------------------|--------------------|--------------------|--------------------|
| für Systemtiefe [mm]         | 525                |                    |                    |                    |                    |                    |
| Anzahl Trennwände            | 3                  |                    |                    | 4                  |                    |                    |
| Anzahl Steckwände            | 7                  |                    |                    | 10                 |                    |                    |
| Fronthöhe der Schublade [mm] | 75                 | 100/125            | ab 150             | 75                 | 100/125            | ab 150             |
| Höhe der Steckwände [mm]     | 52                 | 77                 | 127                | 52                 | 77                 | 127                |
| <b>Artikel-Nr.</b>           | <b>43020652.51</b> | <b>43020654.51</b> | <b>43020656.51</b> | <b>43020653.51</b> | <b>43020655.51</b> | <b>43020657.51</b> |



# Sortimente Trenn-/Steckwände

## Schrankmaß Breite 800 mm



|                              |                    |                    |                    |                    |                    |                    |
|------------------------------|--------------------|--------------------|--------------------|--------------------|--------------------|--------------------|
| für Systemtiefe [mm]         | 650                |                    |                    |                    |                    |                    |
| Anzahl Trennwände            | 3                  |                    |                    | 4                  |                    |                    |
| Anzahl Steckwände            | 7                  |                    |                    | 10                 |                    |                    |
| Fronthöhe der Schublade [mm] | 75                 | 100/125            | ab 150             | 75                 | 100/125            | ab 150             |
| Höhe der Steckwände [mm]     | 52                 | 77                 | 127                | 52                 | 77                 | 127                |
| <b>Artikel-Nr.</b>           | <b>43020658.51</b> | <b>43020660.51</b> | <b>43020662.51</b> | <b>43020659.51</b> | <b>43020661.51</b> | <b>43020663.51</b> |

## Schrankmaß Breite 800 mm



|                              |                    |                    |                    |                    |                    |                    |
|------------------------------|--------------------|--------------------|--------------------|--------------------|--------------------|--------------------|
| für Systemtiefe [mm]         | 750                |                    |                    |                    |                    |                    |
| Anzahl Trennwände            | 3                  |                    |                    | 4                  |                    |                    |
| Anzahl Steckwände            | 7                  |                    |                    | 10                 |                    |                    |
| Fronthöhe der Schublade [mm] | 75                 | 100/125            | ab 150             | 75                 | 100/125            | ab 150             |
| Höhe der Steckwände [mm]     | 52                 | 77                 | 127                | 52                 | 77                 | 127                |
| <b>Artikel-Nr.</b>           | <b>43020664.51</b> | <b>43020666.51</b> | <b>43020668.51</b> | <b>43020665.51</b> | <b>43020667.51</b> | <b>43020669.51</b> |


# Sortimente Trenn-/Steckwände

## Schrankmaß Breite 1050 mm




|                              |                    |                    |                    |                    |                    |                    |
|------------------------------|--------------------|--------------------|--------------------|--------------------|--------------------|--------------------|
| für Systemtiefe [mm]         | 650                |                    |                    |                    |                    |                    |
| Anzahl Trennwände            | 5                  |                    |                    | 4                  |                    |                    |
| Anzahl Steckwände            | 7                  |                    |                    | 11                 |                    |                    |
| Fronthöhe der Schublade [mm] | 75                 | 100/125            | ab 150             | 75                 | 100/125            | ab 150             |
| Höhe der Steckwände [mm]     | 52                 | 77                 | 127                | 52                 | 77                 | 127                |
| <b>Artikel-Nr.</b>           | <b>43020676.51</b> | <b>43020678.51</b> | <b>43020680.51</b> | <b>43020677.51</b> | <b>43020679.51</b> | <b>43020681.51</b> |

## Schrankmaß Breite 1050 mm




|                              |                    |                    |                    |                    |                    |                    |
|------------------------------|--------------------|--------------------|--------------------|--------------------|--------------------|--------------------|
| für Systemtiefe [mm]         | 750                |                    |                    |                    |                    |                    |
| Anzahl Trennwände            | 5                  |                    |                    | 4                  |                    |                    |
| Anzahl Steckwände            | 7                  |                    |                    | 11                 |                    |                    |
| Fronthöhe der Schublade [mm] | 75                 | 100/125            | ab 150             | 75                 | 100/125            | ab 150             |
| Höhe der Steckwände [mm]     | 52                 | 77                 | 127                | 52                 | 77                 | 127                |
| <b>Artikel-Nr.</b>           | <b>43020682.51</b> | <b>43020684.51</b> | <b>43020686.51</b> | <b>43020683.51</b> | <b>43020685.51</b> | <b>43020687.51</b> |






# Sortimente Trenn-/Steckwände

## Schrankmaß Breite 1300 mm



|                              |                    |                    |                    |                    |                    |                    |
|------------------------------|--------------------|--------------------|--------------------|--------------------|--------------------|--------------------|
| für Systemtiefe [mm]         | 650                |                    |                    |                    |                    |                    |
| Anzahl Trennwände            | 6                  |                    |                    |                    |                    |                    |
| Anzahl Steckwände            | 7                  |                    |                    | 14                 |                    |                    |
| Fronthöhe der Schublade [mm] | 75                 | 100/125            | ab 150             | 75                 | 100/125            | ab 150             |
| Höhe der Steckwände [mm]     | 52                 | 77                 | 127                | 52                 | 77                 | 127                |
| <b>Artikel-Nr.</b>           | <b>43020694.51</b> | <b>43020696.51</b> | <b>43020698.51</b> | <b>43020695.51</b> | <b>43020697.51</b> | <b>43020699.51</b> |


## Schrankmaß Breite 1300 mm



|                              |                    |                    |                    |                    |                    |                    |
|------------------------------|--------------------|--------------------|--------------------|--------------------|--------------------|--------------------|
| für Systemtiefe [mm]         | 750                |                    |                    |                    |                    |                    |
| Anzahl Trennwände            | 6                  |                    |                    | 5                  |                    |                    |
| Anzahl Steckwände            | 7                  |                    |                    | 14                 |                    |                    |
| Fronthöhe der Schublade [mm] | 75                 | 100/125            | ab 150             | 75                 | 100/125            | ab 150             |
| Höhe der Steckwände [mm]     | 52                 | 77                 | 127                | 52                 | 77                 | 127                |
| <b>Artikel-Nr.</b>           | <b>43020700.51</b> | <b>43020702.51</b> | <b>43020704.51</b> | <b>43020701.51</b> | <b>43020703.51</b> | <b>43020705.51</b> |

# Trenn-/Steckwände


## Trennwände



- Trennwände zur Längseinteilung von Schubladen im 25 mm-Raster
- inkl. Befestigungsmaterial
- Material: Stahlblech, verzinkt

|                              |                    |                    |                    |                    |                    |                    |                    |                    |                    |
|------------------------------|--------------------|--------------------|--------------------|--------------------|--------------------|--------------------|--------------------|--------------------|--------------------|
| für Schubladenfronnhöhe [mm] | 75                 | 100/125            | ab 150             | 75                 | 100/125            | ab 150             | 75                 | 100/125            | ab 150             |
| für Schubladenfronnhöhe [mm] | 75                 | 100/125            | ab 150             | 75                 | 100/125            | ab 150             | 75                 | 100/125            | ab 150             |
| für Systemtiefe [mm]         | 525                | 525                | 525                | 650                | 650                | 650                | 750                | 750                | 750                |
| VE                           | 3                  | 3                  | 3                  | 3                  | 3                  | 3                  | 3                  | 3                  | 3                  |
| <b>Artikel-Nr.</b>           | <b>43001013.51</b> | <b>43001016.51</b> | <b>43001019.51</b> | <b>43001014.51</b> | <b>43001017.51</b> | <b>43001020.51</b> | <b>43001015.51</b> | <b>43001018.51</b> | <b>43001021.51</b> |

## Steckwandsets




- Steckwände zur Quereinteilung von Schubladen im 50-mm-Raster
- inkl. Befestigungsmaterial
- 3x Steckwand mit Breite 125 mm
- 2x Steckwand mit Breite 150 mm
- 2x Steckwand mit Breite 250 mm
- Material: Stahlblech, verzinkt

|                              |                    |                    |                    |
|------------------------------|--------------------|--------------------|--------------------|
| Anzahl Steckwände            | 7                  | 7                  | 7                  |
| Fronnhöhe der Schublade [mm] | 75                 | 100                | 150                |
| Höhe der Steckwände [mm]     | 52                 | 77                 | 127                |
| <b>Artikel-Nr.</b>           | <b>43002074.51</b> | <b>43002075.51</b> | <b>43002076.51</b> |



Beschriftungsset finden Sie ab Seite 81



Schubladeneinteilungselemente finden Sie ab Seite 85

# Trenn-/Steckwände

## Steckwände zur Ergänzung von Sortimenten

|                               |                    |                    |                    |                    |                    |                    |
|-------------------------------|--------------------|--------------------|--------------------|--------------------|--------------------|--------------------|
| Steckwandbreite [mm]          | 50                 | 50                 | 50                 | 75                 | 75                 | 75                 |
| für Schubladenfront-höhe [mm] | 75                 | 100/125            | ab 150             | 75                 | 100/125            | ab 150             |
| Steckwandhöhe [mm]            | 52                 | 77                 | 127                | 52                 | 77                 | 127                |
| VE                            | 5                  | 5                  | 5                  | 5                  | 5                  | 5                  |
| <b>Artikel-Nr.</b>            | <b>43002044.51</b> | <b>43002054.51</b> | <b>43002064.51</b> | <b>43002045.51</b> | <b>43002055.51</b> | <b>43002065.51</b> |

|                               |                    |                    |                    |                    |                    |                    |
|-------------------------------|--------------------|--------------------|--------------------|--------------------|--------------------|--------------------|
| Steckwandbreite [mm]          | 100                | 100                | 100                | 125                | 125                | 125                |
| für Schubladenfront-höhe [mm] | 75                 | 100/125            | ab 150             | 75                 | 100/125            | ab 150             |
| Steckwandhöhe [mm]            | 52                 | 77                 | 127                | 52                 | 77                 | 127                |
| VE                            | 5                  | 5                  | 5                  | 5                  | 5                  | 5                  |
| <b>Artikel-Nr.</b>            | <b>43002046.51</b> | <b>43002056.51</b> | <b>43002066.51</b> | <b>43002047.51</b> | <b>43002057.51</b> | <b>43002067.51</b> |


|                               |                    |                    |                    |                    |                    |                    |
|-------------------------------|--------------------|--------------------|--------------------|--------------------|--------------------|--------------------|
| Steckwandbreite [mm]          | 150                | 150                | 150                | 175                | 175                | 175                |
| für Schubladenfront-höhe [mm] | 75                 | 100/125            | ab 150             | 75                 | 100/125            | ab 150             |
| Steckwandhöhe [mm]            | 52                 | 77                 | 127                | 52                 | 77                 | 127                |
| VE                            | 5                  | 5                  | 5                  | 5                  | 5                  | 5                  |
| <b>Artikel-Nr.</b>            | <b>43002048.51</b> | <b>43002058.51</b> | <b>43002068.51</b> | <b>43002049.51</b> | <b>43002059.51</b> | <b>43002069.51</b> |

|                               |                    |                    |                    |                    |                    |                    |
|-------------------------------|--------------------|--------------------|--------------------|--------------------|--------------------|--------------------|
| Steckwandbreite [mm]          | 200                | 200                | 200                | 250                | 250                | 250                |
| für Schubladenfront-höhe [mm] | 75                 | 100/125            | ab 150             | 75                 | 100/125            | ab 150             |
| Steckwandhöhe [mm]            | 52                 | 77                 | 127                | 52                 | 77                 | 127                |
| VE                            | 5                  | 5                  | 5                  | 5                  | 5                  | 5                  |
| <b>Artikel-Nr.</b>            | <b>43002050.51</b> | <b>43002060.51</b> | <b>43002070.51</b> | <b>43002051.51</b> | <b>43002061.51</b> | <b>43002071.51</b> |

|                               |                    |                    |                    |                    |                    |                    |
|-------------------------------|--------------------|--------------------|--------------------|--------------------|--------------------|--------------------|
| Steckwandbreite [mm]          | 300                | 300                | 300                | 350                | 350                | 350                |
| für Schubladenfront-höhe [mm] | 75                 | 100/125            | ab 150             | 75                 | 100/125            | ab 150             |
| Steckwandhöhe [mm]            | 52                 | 77                 | 127                | 52                 | 77                 | 127                |
| VE                            | 5                  | 5                  | 5                  | 5                  | 5                  | 5                  |
| <b>Artikel-Nr.</b>            | <b>43002052.51</b> | <b>43002062.51</b> | <b>43002072.51</b> | <b>43002053.51</b> | <b>43002063.51</b> | <b>43002073.51</b> |

# Trenn-/Steckwände

## Beschriftungsset für Steckwände




- zur ordentlichen Beschriftung von Steckwänden
- 10x Bogen vorperforiertes DIN A4 Papier mit je 40 Beschriftungsstreifen (Höhe: 7mm)
- 3x transparenter Clips für Steckwände mit Breite 125 mm
- 2x transparenter Clip für Steckwände mit Breite 150 mm
- 2x transparenter Clip für Steckwände mit Breite 250 mm

|             |                  |
|-------------|------------------|
| Ausführung  | Beschriftungsset |
| Artikel-Nr. | <b>43020707</b>  |

## Sortimente Kleinteileboxen




- zum übersichtlichen und ordentlichen Lagern von Kleinteilen
- komplette Sortimente für eine einfache, schnelle und individuelle Unterteilung von Schubladen
- **Höhe 50 mm**
  - passend für cubio Schubladen mit Fronthöhe 75 mm
  - abgerundete Ecken zur leichten Entnahme von kleinen Teilen
  - optionale Beschriftungsmöglichkeit mit Etikettenhalter
- **Höhe 68 mm**
  - passend für cubio Schubladen mit Fronthöhe 100 mm, bott vario3 Schubladen, Systemer³ Organizer und varioCase Servicekoffer
  - abgerundete Ecken zur leichten Entnahme von kleinen Teilen
  - optionale Beschriftungsmöglichkeit über Beschriftungsclip, optimal passend für Labeldrucker (Höhe: 12 mm)





# Sortimente Kleinteileboxen

## Schrankmaß Breite 525 mm




|                                       |                 |                 |                 |
|---------------------------------------|-----------------|-----------------|-----------------|
| für Systemtiefe [mm]                  | 525             | 525             | 525             |
| Anzahl Kleinteileboxen 50 x 50 [mm]   | 4               | 4               | 4               |
| Anzahl Kleinteileboxen 50 x 75 [mm]   | –               | 16              | 16              |
| Anzahl Kleinteileboxen 100 x 150 [mm] | 4               | –               | –               |
| Anzahl Kleinteileboxen 150 x 150 [mm] | –               | 4               | 4               |
| Anzahl Kleinteileboxen 300 x 150 [mm] | 2               | –               | –               |
| Fronthöhe der Schublade [mm]          | ab 100          | ab 75           | ab 100          |
| Höhe der Kleinteileboxen [mm]         | 68              | 50              | 68              |
| <b>Artikel-Nr.</b>                    | <b>43020750</b> | <b>43020793</b> | <b>43020752</b> |





|                                       |                 |                 |                 |
|---------------------------------------|-----------------|-----------------|-----------------|
| für Systemtiefe [mm]                  | 650             | 650             | 650             |
| Anzahl Kleinteileboxen 50 x 75 [mm]   | 2               | 14              | 14              |
| Anzahl Kleinteileboxen 75 x 75 [mm]   | –               | 4               | 4               |
| Anzahl Kleinteileboxen 75 x 150 [mm]  | 2               | –               | –               |
| Anzahl Kleinteileboxen 100 x 150 [mm] | 3               | –               | –               |
| Anzahl Kleinteileboxen 150 x 150 [mm] | –               | 6               | 6               |
| Anzahl Kleinteileboxen 300 x 150 [mm] | 3               | –               | –               |
| Fronthöhe der Schublade [mm]          | ab 100          | ab 75           | ab 100          |
| Höhe der Kleinteileboxen [mm]         | 68              | 50              | 68              |
| <b>Artikel-Nr.</b>                    | <b>43020753</b> | <b>43020795</b> | <b>43020755</b> |

# Sortimente Kleinteileboxen


## Schrankmaß Breite 650 mm



|                                       |                 |                 |                 |
|---------------------------------------|-----------------|-----------------|-----------------|
| für Systemtiefe [mm]                  | 525             | 525             | 525             |
| Anzahl Kleinteileboxen 50 x 75 [mm]   | 2               | 14              | 14              |
| Anzahl Kleinteileboxen 75 x 75 [mm]   | –               | 4               | 4               |
| Anzahl Kleinteileboxen 75 x 150 [mm]  | 2               | –               | –               |
| Anzahl Kleinteileboxen 100 x 150 [mm] | 3               | –               | –               |
| Anzahl Kleinteileboxen 150 x 150 [mm] | –               | 6               | 6               |
| Anzahl Kleinteileboxen 300 x 150 [mm] | 3               | –               | –               |
| Fronthöhe der Schublade [mm]          | ab 100          | ab 75           | ab 100          |
| Höhe der Kleinteileboxen [mm]         | 68              | 50              | 68              |
| <b>Artikel-Nr.</b>                    | <b>43020756</b> | <b>43020797</b> | <b>43020758</b> |





|                                       |                 |                 |                 |
|---------------------------------------|-----------------|-----------------|-----------------|
| für Systemtiefe [mm]                  | 650             | 650             | 650             |
| Anzahl Kleinteileboxen 75 x 75 [mm]   | 1               | 13              | 13              |
| Anzahl Kleinteileboxen 75 x 150 [mm]  | 6               | –               | –               |
| Anzahl Kleinteileboxen 150 x 150 [mm] | 3               | 9               | 9               |
| Anzahl Kleinteileboxen 300 x 150 [mm] | 3               | –               | –               |
| Fronthöhe der Schublade [mm]          | ab 100          | ab 75           | ab 100          |
| Höhe der Kleinteileboxen [mm]         | 68              | 50              | 68              |
| <b>Artikel-Nr.</b>                    | <b>43020759</b> | <b>43020799</b> | <b>43020761</b> |






# Sortimente Kleinteileboxen

## Schrankmaß Breite 800 mm




|                                       |                 |                 |                 |
|---------------------------------------|-----------------|-----------------|-----------------|
| für Systemtiefe [mm]                  | 525             | 525             | 525             |
| Anzahl Kleinteileboxen 50 x 75 [mm]   | 2               | 18              | 18              |
| Anzahl Kleinteileboxen 75 x 75 [mm]   | –               | 4               | 4               |
| Anzahl Kleinteileboxen 75 x 150 [mm]  | 2               | –               | –               |
| Anzahl Kleinteileboxen 100 x 150 [mm] | 4               | –               | –               |
| Anzahl Kleinteileboxen 150 x 150 [mm] | –               | 8               | 8               |
| Anzahl Kleinteileboxen 300 x 150 [mm] | 4               | –               | –               |
| Fronthöhe der Schublade [mm]          | ab 100          | ab 75           | ab 100          |
| Höhe der Kleinteileboxen [mm]         | 68              | 50              | 68              |
| <b>Artikel-Nr.</b>                    | <b>43020765</b> | <b>43020803</b> | <b>43020767</b> |



|                                       |                 |                 |                 |
|---------------------------------------|-----------------|-----------------|-----------------|
| für Systemtiefe [mm]                  | 650             | 650             | 650             |
| Anzahl Kleinteileboxen 75 x 75 [mm]   | 1               | 15              | 15              |
| Anzahl Kleinteileboxen 75 x 150 [mm]  | 7               | –               | –               |
| Anzahl Kleinteileboxen 150 x 150 [mm] | 4               | 12              | 12              |
| Anzahl Kleinteileboxen 300 x 150 [mm] | 4               | –               | –               |
| Fronthöhe der Schublade [mm]          | ab 100          | ab 75           | ab 100          |
| Höhe der Kleinteileboxen [mm]         | 68              | 50              | 68              |
| <b>Artikel-Nr.</b>                    | <b>43020768</b> | <b>43020805</b> | <b>43020770</b> |


# Sortimente Kleinteileboxen

Schrankmaß Breite 800 mm



|                                       |                 |                 |                 |
|---------------------------------------|-----------------|-----------------|-----------------|
| für Systemtiefe [mm]                  | 750             | 750             | 750             |
| Anzahl Kleinteileboxen 50 x 75 [mm]   | 2               | 18              | 18              |
| Anzahl Kleinteileboxen 75 x 75 [mm]   | 1               | 7               | 7               |
| Anzahl Kleinteileboxen 75 x 150 [mm]  | 7               | 4               | 4               |
| Anzahl Kleinteileboxen 100 x 150 [mm] | 4               | –               | –               |
| Anzahl Kleinteileboxen 150 x 150 [mm] | –               | 12              | 12              |
| Anzahl Kleinteileboxen 300 x 150 [mm] | 6               | –               | –               |
| Fronthöhe der Schublade [mm]          | ab 100          | ab 75           | ab 100          |
| Höhe der Kleinteileboxen [mm]         | 68              | 50              | 68              |
| <b>Artikel-Nr.</b>                    | <b>43020771</b> | <b>43020807</b> | <b>43020773</b> |

Schubladeneinteilungen



Optionen

78




Beschriftungsset finden Sie ab Seite 81

Schubladeneinteilungselemente finden Sie ab Seite 85






# Sortimente Kleinteileboxen

## Schrankmaß Breite 1050 mm






|                                       |                 |                 |                 |
|---------------------------------------|-----------------|-----------------|-----------------|
| für Systemtiefe [mm]                  | 650             | 650             | 650             |
| Anzahl Kleinteileboxen 50 x 75 [mm]   | 2               | 14              | 14              |
| Anzahl Kleinteileboxen 75 x 75 [mm]   | 1               | 11              | 11              |
| Anzahl Kleinteileboxen 75 x 150 [mm]  | 8               | 3               | 3               |
| Anzahl Kleinteileboxen 100 x 150 [mm] | 3               | –               | –               |
| Anzahl Kleinteileboxen 150 x 150 [mm] | 5               | 15              | 15              |
| Anzahl Kleinteileboxen 300 x 150 [mm] | 5               | –               | –               |
| Fronthöhe der Schublade [mm]          | ab 100          | ab 75           | ab 100          |
| Höhe der Kleinteileboxen [mm]         | 68              | 50              | 68              |
| <b>Artikel-Nr.</b>                    | <b>43020774</b> | <b>43020809</b> | <b>43020776</b> |





|                                       |                 |                 |                 |
|---------------------------------------|-----------------|-----------------|-----------------|
| für Systemtiefe [mm]                  | 750             | 750             | 750             |
| Anzahl Kleinteileboxen 50 x 50 [mm]   | 4               | 4               | 4               |
| Anzahl Kleinteileboxen 50 x 75 [mm]   | 4               | 36              | 36              |
| Anzahl Kleinteileboxen 75 x 75 [mm]   | 1               | 1               | 1               |
| Anzahl Kleinteileboxen 75 x 150 [mm]  | 8               | 8               | 8               |
| Anzahl Kleinteileboxen 100 x 150 [mm] | 8               | –               | –               |
| Anzahl Kleinteileboxen 150 x 150 [mm] | 1               | 15              | 15              |
| Anzahl Kleinteileboxen 300 x 150 [mm] | 7               | –               | –               |
| Fronthöhe der Schublade [mm]          | ab 100          | ab 75           | ab 100          |
| Höhe der Kleinteileboxen [mm]         | 68              | 50              | 68              |
| <b>Artikel-Nr.</b>                    | <b>43020777</b> | <b>43020811</b> | <b>43020779</b> |

# Sortimente Kleinteileboxen


## Schrankmaß Breite 1300 mm



|                                       |                 |                 |                 |
|---------------------------------------|-----------------|-----------------|-----------------|
| für Systemtiefe [mm]                  | 650             | 650             | 650             |
| Anzahl Kleinteileboxen 50 x 75 [mm]   | 7               | 7               | 7               |
| Anzahl Kleinteileboxen 75 x 75 [mm]   | 1               | 9               | 9               |
| Anzahl Kleinteileboxen 75 x 150 [mm]  | 10              | 12              | 12              |
| Anzahl Kleinteileboxen 150 x 150 [mm] | 7               | 18              | 18              |
| Anzahl Kleinteileboxen 300 x 150 [mm] | 7               | –               | –               |
| Fronthöhe der Schublade [mm]          | ab 100          | ab 75           | ab 100          |
| Höhe der Kleinteileboxen [mm]         | 68              | 50              | 68              |
| <b>Artikel-Nr.</b>                    | <b>43020783</b> | <b>43020815</b> | <b>43020785</b> |



|                                       |                 |                 |                 |
|---------------------------------------|-----------------|-----------------|-----------------|
| für Systemtiefe [mm]                  | 750             | 750             | 750             |
| Anzahl Kleinteileboxen 50 x 50 [mm]   | 2               | 2               | 2               |
| Anzahl Kleinteileboxen 50 x 75 [mm]   | 9               | 37              | 37              |
| Anzahl Kleinteileboxen 75 x 75 [mm]   | 1               | 1               | 1               |
| Anzahl Kleinteileboxen 75 x 150 [mm]  | 10              | 10              | 10              |
| Anzahl Kleinteileboxen 100 x 150 [mm] | 7               | –               | –               |
| Anzahl Kleinteileboxen 150 x 150 [mm] | 1               | 21              | 21              |
| Anzahl Kleinteileboxen 300 x 150 [mm] | 10              | –               | –               |
| Fronthöhe der Schublade [mm]          | ab 100          | ab 75           | ab 100          |
| Höhe der Kleinteileboxen [mm]         | 68              | 50              | 68              |
| <b>Artikel-Nr.</b>                    | <b>43020786</b> | <b>43020817</b> | <b>43020788</b> |



# Beschriftungsset für Kleinteileboxen Höhe 50 mm

## Beschriftungsset für Kleinteileboxen Höhe 50 mm



- 30 Etikettenhalter aus transparentem Kunststoff
- 10 Bogen vorperforiertes DIN-A4 Papier mit je 40 Beschriftungsstreifen

|             |                  |
|-------------|------------------|
| Ausführung  | Beschriftungsset |
| Artikel-Nr. | <b>4302003</b>   |

## Beschriftungsset für Kleinteileboxen Höhe 68 mm



- 40 Beschriftungsclips aus transparentem Kunststoff
- optimal passend für Labeldrucker mit 12 mm Höhe

|             |                     |
|-------------|---------------------|
| Ausführung  | Beschriftungsset    |
| Artikel-Nr. | <b>72522039.90V</b> |



# Sortimente Kompaktmulden

## Sortimente mit Kompaktmulden



- Kompaktmulden zur individuellen Einteilung von Schubladen
- inkl. Steckwände zur Unterteilung der Kompaktmulden im 15mm-Raster
- Material: schlagfestes ABS
- Farbe: eisengrau (RAL 7011)
- mit Aufbewahrungsrinne zur maximalen Ausnutzung der Schublade

## Schrankmaß Breite 525 mm




|   |                 |                 |
|---|-----------------|-----------------|
| für Systemtiefe [mm]                          | 525             | 650             |
| Anzahl Kompaktmulden mit Muldenbreite 70 [mm] | 2               | 2               |
| Anzahl Kompaktmulden mit Muldenbreite 45 [mm] | 3               | 3               |
| Anzahl Steckwände für Muldenbreite 70 [mm]    | 4               | 6               |
| Anzahl Steckwände für Muldenbreite 45 [mm]    | 6               | 9               |
| Aufbewahrungsrinne                            | 1               | 1               |
| <b>Artikel-Nr.</b>                            | <b>43020004</b> | <b>43020019</b> |

## Schrankmaß Breite 650 mm




|   |                 |                 |
|---|-----------------|-----------------|
| für Systemtiefe [mm]                          | 525             | 650             |
| Anzahl Kompaktmulden mit Muldenbreite 70 [mm] | 2               | 2               |
| Anzahl Kompaktmulden mit Muldenbreite 45 [mm] | 3               | 3               |
| Anzahl Kompaktmulden mit Muldenbreite 33 [mm] | 4               | 4               |
| Anzahl Steckwände für Muldenbreite 70 [mm]    | 4               | 6               |
| Anzahl Steckwände für Muldenbreite 45 [mm]    | 6               | 9               |
| Anzahl Steckwände für Muldenbreite 33 [mm]    | 8               | 12              |
| Aufbewahrungsrinne                            | 1               | 1               |
| <b>Artikel-Nr.</b>                            | <b>43020007</b> | <b>43020022</b> |





# Sortimente Kompaktmulden

## Schrankmaß Breite 800 mm



|   |                 |                 |                 |
|---|-----------------|-----------------|-----------------|
| für Systemtiefe [mm]                          | 525             | 650             | 750             |
| Anzahl Kompaktmulden mit Muldenbreite 70 [mm] | 2               | 2               | 2               |
| Anzahl Kompaktmulden mit Muldenbreite 45 [mm] | 6               | 6               | 6               |
| Anzahl Kompaktmulden mit Muldenbreite 33 [mm] | 4               | 4               | 4               |
| Anzahl Steckwände für Muldenbreite 70 [mm]    | 4               | 6               | 8               |
| Anzahl Steckwände für Muldenbreite 45 [mm]    | 12              | 18              | 24              |
| Anzahl Steckwände für Muldenbreite 33 [mm]    | 8               | 12              | 16              |
| Aufbewahrungsrinne                            | 1               | 1               | 1               |
| <b>Artikel-Nr.</b>                            | <b>43020010</b> | <b>43020025</b> | <b>43020040</b> |

## Schrankmaß Breite 1050 mm



|   |                 |                 |
|---|-----------------|-----------------|
| für Systemtiefe [mm]                          | 650             | 750             |
| Anzahl Kompaktmulden mit Muldenbreite 70 [mm] | 4               | 4               |
| Anzahl Kompaktmulden mit Muldenbreite 45 [mm] | 6               | 6               |
| Anzahl Kompaktmulden mit Muldenbreite 33 [mm] | 8               | 8               |
| Anzahl Steckwände für Muldenbreite 70 [mm]    | 12              | 16              |
| Anzahl Steckwände für Muldenbreite 45 [mm]    | 18              | 24              |
| Anzahl Steckwände für Muldenbreite 33 [mm]    | 24              | 32              |
| Aufbewahrungsrinne                            | 1               | 1               |
| <b>Artikel-Nr.</b>                            | <b>43020028</b> | <b>43020043</b> |


## Schrankmaß Breite 1300 mm



|   |                 |                 |
|---|-----------------|-----------------|
| für Systemtiefe [mm]                          | 650             | 750             |
| Anzahl Kompaktmulden mit Muldenbreite 70 [mm] | 4               | 4               |
| Anzahl Kompaktmulden mit Muldenbreite 45 [mm] | 9               | 9               |
| Anzahl Kompaktmulden mit Muldenbreite 33 [mm] | 8               | 8               |
| Anzahl Steckwände für Muldenbreite 70 [mm]    | 12              | 16              |
| Anzahl Steckwände für Muldenbreite 45 [mm]    | 27              | 36              |
| Anzahl Steckwände für Muldenbreite 33 [mm]    | 24              | 32              |
| Aufbewahrungsrinne                            | 1               | 1               |
| <b>Artikel-Nr.</b>                            | <b>43020031</b> | <b>43020046</b> |

# Zubehör Kompaktmulden


## Steckwände für Kompaktmulden



- zur Unterteilung von Kompaktmulden
- Material: schlagfestes ABS
- Farbe: eisengrau (RAL 7011)

|                                  |                 |                 |                 |                 |                 |                 |
|----------------------------------|-----------------|-----------------|-----------------|-----------------|-----------------|-----------------|
| Steckwände für Muldenbreite [mm] | 70              | 45              | 33              | 70              | 45              | 33              |
| VE                               | 20              | 20              | 20              | 20              | 20              | 20              |
| <b>Artikel-Nr.</b>               | <b>13002293</b> | <b>13002294</b> | <b>13002295</b> | <b>13002296</b> | <b>13002297</b> | <b>13002298</b> |


## Schaumstoffeinlage für individuellen Zuschnitt



- übersichtliche Anordnung von Werkzeugen
- einmalige Definition der Lagerorte und Inhalte
- fehlende Teile fallen sofort auf
- Ausschnitte können mit dem Schneide-Set mit wenigen Handgriffen passgenau eingebracht werden
- Anpassung an andere Schubladengrößen durch Zuschnitt oder Einsatz mehrerer Matten möglich
- Material/Farbe: Unterlage: XPE 33, Stärke 5 mm / rot Einlage: PE 30, Stärke 22 mm / schwarz
- Eigenschaften: PE 30 laminiert, hitzeresistent bis 112 °C, nicht brennbar, unempfindlich gegen Öl, Benzin und Reinigungsmittel, umweltfreundlich
- inkl. Cutter-Messer

|                               |                     |                     |                     |                     |                     |
|-------------------------------|---------------------|---------------------|---------------------|---------------------|---------------------|
| für Systemmaß B x T [mm]      | 525 x 525           | 650 x 525           | 650 x 650           | 800 x 525           | 800 x 650           |
| tatsächliche Abmessungen [mm] | 400 x 400           | 525 x 400           | 525 x 525           | 675 x 400           | 675 x 525           |
| <b>Artikel-Nr.</b>            | <b>13017004.10V</b> | <b>13017005.10V</b> | <b>13017009.10V</b> | <b>13017006.10V</b> | <b>13017002.10V</b> |

|                               |                     |                     |                     |                     |                     |
|-------------------------------|---------------------|---------------------|---------------------|---------------------|---------------------|
| für Systemmaß B x T [mm]      | 800 x 750           | 1050 x 650          | 1050 x 750          | 1300 x 650          | 1300 x 750          |
| tatsächliche Abmessungen [mm] | 675 x 625           | 925 x 525           | 925 x 625           | 1175 x 525          | 1175 x 625          |
| <b>Artikel-Nr.</b>            | <b>13017019.10V</b> | <b>13017010.10V</b> | <b>13017020.10V</b> | <b>13017011.10V</b> | <b>13017021.10V</b> |



## Schneide-Set für individuellen Zuschnitt inkl. Aufbewahrungskoffer



- 3 Stechmesser mit Handschutz 1x Breite 20 mm, 1x Breite 50 mm, 1x halbrund, 20 x 20 x 80 mm
- inkl. Cutter-Messer
- Meterstab

|                            |                |
|----------------------------|----------------|
| Abmessungen B x T x H [mm] | 225 x 170 x 45 |
| Artikel-Nr.                | 13017001.10V   |

## Beschriftungsset für Schubladen-Griffleisten



- 10 Bogen vorperforiertes DIN-A4 Papier mit je 12 Beschriftungsstreifen
- Höhe der Streifen: 16 mm

|             |   |
|-------------|---|
| Ausführung  | Beschriftungsstreifen 10 Bogen DIN A4 quer - à 3 Streifen, Höhe 16 mm |
| Artikel-Nr. | 43020001  |

# Einteilungselemente

## Anti-Rutschmatten für Schubladen




- Material: strapazierfähiges, reißfestes PES-Glasgarngewebe mit beidseitiger PVC-Beschichtung
- Eigenschaften: rutschfest, strapazierfähig, beständig gegen Öl und Fett, waschbar bis 60 °C, nicht beständig gegen Lösungsmittel, Benzin, Diesel und Heizöl

|             |                 |                 |                 |                 |                 |
|-------------|-----------------|-----------------|-----------------|-----------------|-----------------|
| Breite [mm] | 525             | 650             | 650             | 650             | 800             |
| Tiefe [mm]  | 525             | 525             | 650             | 750             | 525             |
| Artikel-Nr. | <b>41301003</b> | <b>41301005</b> | <b>41301006</b> | <b>41301007</b> | <b>41301008</b> |

|             |                 |                 |                 |                 |                 |                 |
|-------------|-----------------|-----------------|-----------------|-----------------|-----------------|-----------------|
| Breite [mm] | 800             | 800             | 1.050           | 1.050           | 1.300           | 1.300           |
| Tiefe [mm]  | 650             | 750             | 650             | 750             | 650             | 750             |
| Artikel-Nr. | <b>41301009</b> | <b>41301010</b> | <b>41301012</b> | <b>41301013</b> | <b>41301015</b> | <b>41301016</b> |

Schubladeneinteilungen




Optionen



# Einteilungselemente

## Rundlochhalter



- Rundlochhalter können auch übereinander verschraubt werden (außer Ø 10 mm)
- Farbe: eisengrau (RAL 7011)
- Material: Polystyrol (PS), schlagfest

|             |          |          |          |          |          |          |          |          |
|-------------|----------|----------|----------|----------|----------|----------|----------|----------|
| Ø [mm]      | 10       | 13       | 16       | 22       | 27       | 32       | 40       | 50       |
| Höhe [mm]   | 24       | 26       | 26       | 26       | 26       | 26       | 26       | 26       |
| VE          | 5        | 5        | 5        | 5        | 5        | 5        | 5        | 5        |
| Artikel-Nr. | 13007017 | 13007018 | 13007019 | 13007020 | 13007021 | 13007022 | 13007023 | 13007024 |

## Klemmhalter




- mit federnden Kunststoffflaschen
- Breite 150 mm mit 5 Klemmpositionen, Breite 300 mm mit 13 Klemmpositionen
- zur Aufnahme von Werkzeugen und anderen Teilen
- Material: Grundträger: Aluminium eloxiert, Klemmflaschen: Kunststoff
- inkl. Befestigungsmaterial
- Farbe: schwarz

|                            |               |               |
|----------------------------|---------------|---------------|
| Abmessungen B x T x H [mm] | 150 x 37 x 29 | 300 x 37 x 28 |
| zur Aufnahme von           | 5 Werkzeugen  | 13 Werkzeugen |
| VE                         | 3             | 3             |
| Artikel-Nr.                | 13008008      | 13008009      |

# Einteilungselemente

## Auflagewinkel




- zur Fixierung von Elektro-Werkzeugen
- Material: Polystyrol (PS), schlagfest
- inkl. Befestigungsmaterial
- Farbe: eisengrau (RAL 7011)




|                            |              |
|----------------------------|--------------|
| Abmessungen B x T x H [mm] | 80 x 20 x 60 |
| VE                         | 4            |
| Artikel-Nr.                | 13009008     |


## Prismenauflage



- Prismenauflage aus Kunststoff
- ermöglicht die Aufnahme von größeren Teilen und Messwerkzeugen
- Farbe: eisengrau (RAL 7011)
- Material: Polystyrol (PS), schlagfest




|                            |               |               |
|----------------------------|---------------|---------------|
| Abmessungen B x T x H [mm] | 15 x 160 x 20 | 15 x 160 x 20 |
| Prismenabstand [mm]        | 12            | 20            |
| VE                         | 4             | 4             |
| Artikel-Nr.                | 13006010      | 13006011      |




# Einteilungselemente


## Erhöhung für Prismenauflage



- Prismenauflage-Erhöhung zur Montage unter die Prismenauflage
- ermöglicht die Aufnahme von größeren Teilen und Messwerkzeugen
- Farbe: eisengrau (RAL 7011)
- Material: Polystyrol (PS), schlagfest



|                            |               |
|----------------------------|---------------|
| Abmessungen B x T x H [mm] | 15 x 160 x 20 |
| VE                         | 4             |
| Artikel-Nr.                | 13006012      |



# Systemschrank

Systemschrank







## Boxen und Koffer-Aufnahmen

- Organizer, die Servicekoffer zur Organisation von Kleinteilen
- Systemainer<sup>3</sup>, die Trageboxen für Fahrzeug, Montage und Betrieb
- varioSlide, die Auszugs- und Transportboxen
- bottBox, die Standard-Materialbox in Montage und Logistik



## Innenausstattung

- Innenschubladen und Auszugstablare zur individuellen Einteilung
- alle Schubladen und Tablare mit Vollauszug und 40 mm Überauszug
- Schwerlastauszug mit 200 kg Tragkraft, Normallastauszug mit 75 kg Tragkraft
- cubio Schubladeneinteilungen
- verzinkte Fach- und Einlegeböden mit einer Tragkraft von bis zu 160 kg



## Gehäuse

- Tragfähigkeit bis max. 1,5 Tonnen durch verstärkte Aufnahme- und Hutprofile
- unterschiedliche Türvarianten: Flügeltüren, Flügeltüren mit Sichtfenster, Rollläden, Schiebetüren
- mechanisches Schließsystem mit 5-Stift-Wechselkern, zur optionalen Gestaltung von Schließenanlagen
- optional cubioPIN



## Zubehör

- Schubladeneinteilungen
- Kleiderstange
- 4-seitiger Abrollrand mit Antirutschmatte
- Sockel
- Rückwandpaneele



# Koffer-Flügeltürschränke



Ein System, ein Standard

- das Besondere an den bött Koffersystemen:  
Sie passen sowohl in die bött vario3 Fahrzeugeinrichtung als auch in die cubio Betriebseinrichtung. Auf den Führungsschienen in der Fahrzeugeinrichtung und im Koffer-Flügeltürschränk lassen sich die Koffer, Schubladen und Drahtkörbe sicher und einfach lagern. Ein Blick in den cubio Systemschrank genügt, um zu erkennen, ob sich das Equipment bereits im Servicefahrzeug oder noch in der Werkstatt befindet
- Leerschränke können passend zum individuellem Bedarf mit umfangreichem Zubehör eingeteilt werden
  - Systemainer<sup>3</sup> + Organizer Systemkoffer
  - varioCase Servicekoffer
  - varioSlide Schubladen
  - varioCart Drahtkörbe



Einsatzgebiet

- zur ordentlichen und sicheren Lagern von Elektrowerkzeugen, Verbrauchsmaterialien und Betriebsmitteln
- je nach Ausführung passend für Koffer der Breite M und L, sowie varioSlide Schubladen und varioCart Drahtkörben mit der Breite 4 und 5 einsetzbar als Lager- oder Magazinschränk



# Koffer-Flügeltürschränke

## Breite 938 mm



|                            |  |                                |   |
|----------------------------|--|--------------------------------|---|
| Abmessungen B x T x H [mm] | 938 x 400 x 2.000                        | 938 x 400 x 2.000              | 938 x 400 x 2.000   |
| Bestückung                 | Leerschrank zur individuellen Bestückung | 12x varioSlide<br>2x Fachboden | 2x Systainer <sup>3</sup> Organizer M 89<br>2x Systainer <sup>3</sup> M 187<br>6x Fachboden |
| Artikel-Nr.                | <b>40032035.**</b>                       | <b>40032036.**</b>             | <b>40032037.**</b>  |

## Breite 1050 mm



|                            |  |                                |  |
|----------------------------|--|--------------------------------|--|
| Abmessungen B x T x H [mm] | 1.050 x 400 x 2.000                      | 1.050 x 400 x 2.000            | 1.050 x 400 x 2.000  |
| Bestückung                 | Leerschrank zur individuellen Bestückung | 12x varioSlide<br>2x Fachboden | 1x Systainer <sup>3</sup> Organizer M 89<br>1x Systainer <sup>3</sup> Organizer L 89<br>1x Systainer <sup>3</sup> M 187, 1x Systainer <sup>3</sup> L 187<br>6x Fachboden |
| Artikel-Nr.                | <b>40032038.**</b>                       | <b>40032039.**</b>             | <b>40032040.**</b>   |

## Fachböden für Koffer-Flügeltürschränke

|                            |                     |                     |                     |                     |
|----------------------------|---------------------|---------------------|---------------------|---------------------|
| Abmessungen B x T x H [mm] | 419 x 345 x 25      | 530 x 345 x 25      | 861 x 345 x 25      | 973 x 345 x 25      |
| Artikel-Nr.                | <b>42101097.51V</b> | <b>42101098.51V</b> | <b>42101099.51V</b> | <b>42101100.51V</b> |

|   |   |     |     |     |  |     |
|---|---|-----|-----|-----|--|-----|
|   | .11   | .16 | .24 | .19 |  | .20 |
| <b>Gehäuse:</b><br>RAL 7035 – lichtgrau | <b>Deckel, Boden und Fronten:</b> Genaue Infos Seite 21<br>RAL 5010 – enzianblau   RAL 7035 – lichtgrau   RAL 3004 – purpurrot   RAL 7016 – anthrazitgrau |     |     |     | <b>ESD-Version verfügbar</b><br>RAL 7035 – lichtgrau |     |

# Flügeltürschränke mit bottBoxen

## mit 150 bottBoxen



- 2 Flügeltüren mit perfo Schlitzprägung
- 2 Rückwände mit perfo Schlitzprägung H 350 mm
- 3 Rückwände mit perfo Schlitzprägung H 400 mm
- 6 bottBox M1 (B 130 x T 100 x H 65)
- 12 bottBox L3 (B 264 x T 298 x H 165)
- 18 bottBox M3 (B 130 x T 298 x H 165)
- 114 bottBox M2 (B 130 x T 198 x H 90)

|                            |                     |
|----------------------------|---------------------|
| Abmessungen B x T x H [mm] | 1.050 x 650 x 2.000 |
| Artikel-Nr.                | 40021235.**V        |

## mit 52 bottBoxen und 3 Schubladen



- 2 Flügeltüren mit perfo Schlitzprägung
- 2 Fachböden mit Nutztiefe 593 mm
- 1 Einlegeboden
- 4 Fachböden mit Nutztiefe 343 mm
- 3 Innenschubladen H 125 mm
- 12 bottBox L5 (B 264 x T 498 x H 165)
- 16 bottBox L3 (B 264 x T 298 x H 165)
- 24 bott Box M2 (B 130 x T 198 x H 90)

|                            |                     |
|----------------------------|---------------------|
| Abmessungen B x T x H [mm] | 1.300 x 650 x 2.000 |
| Artikel-Nr.                | 40022142.**V        |



# Flügeltürschränke mit bottBoxen

## mit 40 bottBoxen



- 2 Flügeltüren mit perfo Lochung
- 7 Fachböden
- 1 Einlegeboden
- 8 bottBoxen M4 (B 130 x T 398 x H 165)
- 32 bottBoxen L4 (B 264 x T 398 x H 165)

|                            |                     |
|----------------------------|---------------------|
| Abmessungen B x T x H [mm] | 1.300 x 525 x 2.000 |
| Artikel-Nr.                | 40014071.**V        |

## mit 18 Euroboxen



- 2 Flügeltüren mit perfo Lochung
- 5 Fachböden
- 1 Einlegeboden
- 6 Euroboxen (B 600 x T 400 x H 120)
- 6 Euroboxen (B 600 x T 400 x H 220)
- 6 Euroboxen (B 600 x T 400 x H 320)

|                            |                     |
|----------------------------|---------------------|
| Abmessungen B x T x H [mm] | 1.300 x 650 x 2.000 |
| Artikel-Nr.                | 40022066.**V        |



# Flügeltürschränke mit Innenschubladen

## mit 4 Innenschubladen und Arbeitsplatte



- 2 Flügeltüren mit perfo Lochung
- 1 Fachboden
- 1 Einlegeplatte aus Buche-Multiplex (Stärke 25 mm)
- 4 Innenschubladen H 125 mm

|                            |                     |
|----------------------------|---------------------|
| Abmessungen B x T x H [mm] | 1.050 x 650 x 2.000 |
| Artikel-Nr.                | 40021236.**V        |

## mit 2 Innenschubladen



- 2 Flügeltüren mit perfo Lochung
- 3 Fachböden
- 2 Innenschubladen H 125 mm

|                            |                     |                     |
|----------------------------|---------------------|---------------------|
| Abmessungen B x T x H [mm] | 1.050 x 650 x 2.000 | 1.300 x 650 x 2.000 |
| Artikel-Nr.                | 40021169.**V        | 40022139.**V        |



# Flügeltürschränke mit Innenschubladen

## mit 6 Innenschubladen



- 2 Flügeltüren mit perfo Lochung
- 2 Fachböden
- 3 Innenschubladen H 125 mm
- 3 Innenschubladen H 175 mm

|                               |                     |                     |
|-------------------------------|---------------------|---------------------|
| Abmessungen<br>B x T x H [mm] | 1.050 x 650 x 2.000 | 1.300 x 650 x 2.000 |
| Artikel-Nr.                   | <b>40021237.**V</b> | <b>40022141.**V</b> |

## mit 9 Innenschubladen



- 2 Flügeltüren mit perfo Lochung
- 3 Fachböden
- 9 Innenschubladen H 125 mm

|                               |                     |                     |
|-------------------------------|---------------------|---------------------|
| Abmessungen<br>B x T x H [mm] | 1.050 x 650 x 2.000 | 1.300 x 650 x 2.000 |
| Artikel-Nr.                   | <b>40021238.**V</b> | <b>40022089.**V</b> |

# Flügeltürschränke mit Innenschubladen

mit Mitteltrennwand und 4 Innenschubladen



- 2 Flügeltüren mit perfo Lochung
- 1 Mitteltrennwand
- 6 Fachböden
- 1 Einlegeboden
- 4 Innenschubladen H 175 mm
- bei Schrankbreite 1050 mm - 4 x 525 mm
- bei Schrankbreite 1300 mm - 4 x 650 mm
- bei Schrankbreite 1600 mm - 4 x 800 mm

|                               |                        |                        |                        |
|-------------------------------|------------------------|------------------------|------------------------|
| Abmessungen<br>B x T x H [mm] | 1.050 x 650 x<br>2.000 | 1.300 x 650 x<br>2.000 | 1.600 x 650 x<br>2.000 |
| Artikel-Nr.                   | <b>40021209.**V</b>    | <b>40022099.**V</b>    | <b>40023013.**V</b>    |


Systeme  
schränke



Optionen



98 Zubehör für Systeme  
schränke finden Sie ab Seite 113



cubio PIN Seite auf 114

# Flügeltürschränke

## Flügeltüren mit perfo Schlitzprägung



- Flügeltüren mit perfo Schlitzprägung zum Einhängen von bottBoxen und anderen Kleinteileboxen
- 2 Flügeltüren
- 4 Fachböden

|                            |                      |                      |                      |                      |
|----------------------------|----------------------|----------------------|----------------------|----------------------|
| Abmessungen B x T x H [mm] | 1.050 x 525 x 2.000  | 1.050 x 650 x 2.000  | 1.300 x 525 x 2.000  | 1.300 x 650 x 2.000  |
| Anzahl Fachböden           | 4                    | 4                    | 4                    | 4                    |
| Ausführung Tür             | perfo Schlitzprägung | perfo Schlitzprägung | perfo Schlitzprägung | perfo Schlitzprägung |
| Artikel-Nr.                | <b>40013058.**V</b>  | <b>40021126.**V</b>  | <b>40014055.**V</b>  | <b>40022056.**V</b>  |

## Flügeltüren mit Makrolonscheiben



- Flügeltüren mit Makrolonscheiben ermöglichen einen schnellen Überblick über den Inhalt des Schrankes, ohne diesen öffnen zu müssen
- die Schränke mit Makrolonscheiben sind nicht als ESD Variante verfügbar
- 2 Flügeltüren
- 4 Fachböden

|                            |                      |                      |                      |                      |
|----------------------------|----------------------|----------------------|----------------------|----------------------|
| Abmessungen B x T x H [mm] | 1.050 x 525 x 2.000  | 1.050 x 650 x 2.000  | 1.300 x 525 x 2.000  | 1.300 x 650 x 2.000  |
| Anzahl Fachböden           | 4                    | 4                    | 4                    | 4                    |
| Ausführung Tür             | mit Makrolonscheiben | mit Makrolonscheiben | mit Makrolonscheiben | mit Makrolonscheiben |
| Artikel-Nr.                | <b>40013064.**V</b>  | <b>40021134.**V</b>  | <b>40014058.**V</b>  | <b>40022060.**V</b>  |

|                      |                       |   |                      |                          |                      |                              |  |
|----------------------|-----------------------|---|----------------------|--------------------------|----------------------|------------------------------|--|
|                      | .11                   |   | .24                  | .19                      |                      |                              |  |
| <b>Gehäuse:</b>      |                       | <b>Deckel, Boden und Fronten:</b> Genauere Infos Seite 21 |                      |                          |                      | <b>ESD-Version verfügbar</b> |  |
| RAL 7035 – lichtgrau | RAL 5010 – enzianblau | RAL 7035 – lichtgrau                                      | RAL 3004 – purpurrot | RAL 7016 – anthrazitgrau | RAL 7035 – lichtgrau |                              |  |



# Flügeltürschränke mit Fachböden

## Flügeltürschränke mit Fachböden

- universeller Lagerschrank mit großem Stauraumvolumen
- ergonomischer Zugang durch Flügeltüren mit 180° Öffnungswinkel
- Flügeltüren mit perfo Lochung, zur Montage von Haken und Haltern aus dem perfo Sortiment
- robuste Fachböden aus verzinktem Stahlblech belastbar bis 100 kg, ab Breite 1600 mm bis 160 kg



## Höhe 800 mm




|                            |                     |                     |                     |
|----------------------------|---------------------|---------------------|---------------------|
| Abmessungen B x T x H [mm] | 650 x 650 x 800     | 800 x 525 x 800     | 800 x 650 x 800     |
| Anzahl Türen               | 1                   | 2                   | 2                   |
| Ausführung Tür             | perfo Lochung       | perfo Lochung       | perfo Lochung       |
| Anzahl Fachböden           | 2                   | 2                   | 2                   |
| Artikel-Nr.                | <b>40019170.**V</b> | <b>40012121.**V</b> | <b>40020160.**V</b> |



|                            |                     |                     |                     |                     |
|----------------------------|---------------------|---------------------|---------------------|---------------------|
| Abmessungen B x T x H [mm] | 1.050 x 525 x 800   | 1.050 x 650 x 800   | 1.300 x 525 x 800   | 1.300 x 650 x 800   |
| Anzahl Türen               | 2                   | 2                   | 2                   | 2                   |
| Ausführung Tür             | perfo Lochung       | perfo Lochung       | perfo Lochung       | perfo Lochung       |
| Anzahl Fachböden           | 2                   | 2                   | 2                   | 2                   |
| Artikel-Nr.                | <b>40013080.**V</b> | <b>40021239.**V</b> | <b>40014068.**V</b> | <b>40022145.**V</b> |



100 Zubehör für Systemschränke finden Sie ab Seite 113



cubio PIN Seite auf 114

# Flügeltürschränke mit Fachböden

## Höhe 900 mm



|                            |                     |                     |                     |
|----------------------------|---------------------|---------------------|---------------------|
| Abmessungen B x T x H [mm] | 650 x 650 x 900     | 800 x 525 x 900     | 800 x 650 x 900     |
| Anzahl Türen               | 1                   | 2                   | 2                   |
| Ausführung Tür             | perfo Lochung       | perfo Lochung       | perfo Lochung       |
| Anzahl Fachböden           | 2                   | 2                   | 2                   |
| <b>Artikel-Nr.</b>         | <b>40019173.**V</b> | <b>40012124.**V</b> | <b>40020164.**V</b> |









|                            |                     |                     |                     |                     |
|----------------------------|---------------------|---------------------|---------------------|---------------------|
| Abmessungen B x T x H [mm] | 1.050 x 525 x 900   | 1.050 x 650 x 900   | 1.300 x 525 x 900   | 1.300 x 650 x 900   |
| Anzahl Türen               | 2                   | 2                   | 2                   | 2                   |
| Ausführung Tür             | perfo Lochung       | perfo Lochung       | perfo Lochung       | perfo Lochung       |
| Anzahl Fachböden           | 2                   | 2                   | 2                   | 2                   |
| <b>Artikel-Nr.</b>         | <b>40013084.**V</b> | <b>40021244.**V</b> | <b>40014072.**V</b> | <b>40022152.**V</b> |

## Höhe 1000 mm



|                            |                     |                     |                     |
|----------------------------|---------------------|---------------------|---------------------|
| Abmessungen B x T x H [mm] | 650 x 650 x 1.000   | 800 x 525 x 1.000   | 800 x 650 x 1.000   |
| Anzahl Türen               | 1                   | 2                   | 2                   |
| Ausführung Tür             | perfo Lochung       | perfo Lochung       | perfo Lochung       |
| Anzahl Fachböden           | 2                   | 2                   | 2                   |
| <b>Artikel-Nr.</b>         | <b>40019171.**V</b> | <b>40012122.**V</b> | <b>40020161.**V</b> |

|   |   |   |   |  |   |
|---|---|---|---|--|---|
|  |  .11   |  .16 |  .24 |  .19 |  .20 |
| <b>Gehäuse:</b><br>RAL 7035 – lichtgrau   | <b>Deckel, Boden und Fronten:</b> Genaue Infos Seite 21<br>RAL 5010 – enzyanblau   RAL 7035 – lichtgrau   RAL 3004 – purpurrot   RAL 7016 – anthrazitgrau |   |   | <b>ESD-Version verfügbar</b><br>RAL 7035 – lichtgrau                                     |   |

# Flügeltürschränke mit Fachböden

## Höhe 1000 mm



|                            |                     |                     |                     |
|----------------------------|---------------------|---------------------|---------------------|
| Abmessungen B x T x H [mm] | 1.050 x 525 x 1.000 | 1.050 x 650 x 1.000 | 1.050 x 750 x 1.000 |
| Anzahl Türen               | 2                   | 2                   | 2                   |
| Ausführung Tür             | perfo Lochung       | perfo Lochung       | perfo Lochung       |
| Anzahl Fachböden           | 2                   | 2                   | 2                   |
| <b>Artikel-Nr.</b>         | <b>40013081.**V</b> | <b>40021240.**V</b> | <b>40029111.**V</b> |



|                            |                     |                     |                     |
|----------------------------|---------------------|---------------------|---------------------|
| Abmessungen B x T x H [mm] | 1.300 x 525 x 1.000 | 1.300 x 650 x 1.000 | 1.300 x 750 x 1.000 |
| Anzahl Türen               | 2                   | 2                   | 2                   |
| Ausführung Tür             | perfo Lochung       | perfo Lochung       | perfo Lochung       |
| Anzahl Fachböden           | 2                   | 2                   | 2                   |
| <b>Artikel-Nr.</b>         | <b>40014069.**V</b> | <b>40022146.**V</b> | <b>40030095.**V</b> |

## Höhe 1200 mm




|                            |                     |                     |
|----------------------------|---------------------|---------------------|
| Abmessungen B x T x H [mm] | 1.050 x 525 x 1.200 | 1.050 x 650 x 1.200 |
| Anzahl Türen               | 2                   | 2                   |
| Ausführung Tür             | perfo Lochung       | perfo Lochung       |
| Anzahl Fachböden           | 3                   | 3                   |
| <b>Artikel-Nr.</b>         | <b>40013085.**V</b> | <b>40021245.**V</b> |

## Höhe 1600 mm



|                            |                     |                     |
|----------------------------|---------------------|---------------------|
| Abmessungen B x T x H [mm] | 1.050 x 525 x 1.600 | 1.050 x 650 x 1.600 |
| Anzahl Türen               | 2                   | 2                   |
| Ausführung Tür             | perfo Lochung       | perfo Lochung       |
| Anzahl Fachböden           | 3                   | 3                   |
| <b>Artikel-Nr.</b>         | <b>40013086.**V</b> | <b>40021246.**V</b> |



# Flügeltürschränke mit Fachböden

## Höhe 2000 mm



|                            |                     |                     |
|----------------------------|---------------------|---------------------|
| Abmessungen B x T x H [mm] | 800 x 525 x 2.000   | 800 x 650 x 2.000   |
| Anzahl Türen               | 2                   | 2                   |
| Ausführung Tür             | perfo Lochung       | perfo Lochung       |
| Anzahl Fachböden           | 4                   | 4                   |
| <b>Artikel-Nr.</b>         | <b>40012123.**V</b> | <b>40020162.**V</b> |



|                            |                     |                     |                     |                     |
|----------------------------|---------------------|---------------------|---------------------|---------------------|
| Abmessungen B x T x H [mm] | 1.050 x 400 x 2.000 | 1.050 x 525 x 2.000 | 1.050 x 650 x 2.000 | 1.050 x 750 x 2.000 |
| Anzahl Türen               | 2                   | 2                   | 2                   | 2                   |
| Ausführung Tür             | perfo Lochung       | perfo Lochung       | perfo Lochung       | perfo Lochung       |
| Anzahl Fachböden           | 4                   | 4                   | 4                   | 4                   |
| <b>Artikel-Nr.</b>         | <b>40005031.**V</b> | <b>40013082.**V</b> | <b>40021241.**V</b> | <b>40029112.**V</b> |




|                            |                     |                     |                     |
|----------------------------|---------------------|---------------------|---------------------|
| Abmessungen B x T x H [mm] | 1.300 x 525 x 2.000 | 1.300 x 650 x 2.000 | 1.300 x 750 x 2.000 |
| Anzahl Türen               | 2                   | 2                   | 2                   |
| Ausführung Tür             | perfo Lochung       | perfo Lochung       | perfo Lochung       |
| Anzahl Fachböden           | 4                   | 4                   | 4                   |
| <b>Artikel-Nr.</b>         | <b>40014070.**V</b> | <b>40022147.**V</b> | <b>40030096.**V</b> |

|   |   |     |     |     |  |     |
|---|---|-----|-----|-----|--|-----|
|   | .11   | .16 | .24 | .19 |  | .20 |
| <b>Gehäuse:</b><br>RAL 7035 – lichtgrau | <b>Deckel, Boden und Fronten:</b> Genaue Infos Seite 21<br>RAL 5010 – enzianblau   RAL 7035 – lichtgrau   RAL 3004 – purpurrot   RAL 7016 – anthrazitgrau |     |     |     | <b>ESD-Version verfügbar</b><br>RAL 7035 – lichtgrau |     |



# Hängeschränke

## mit Flügeltüren



- robuste und stabile Stahlblechkonstruktion
- Rückwand je nach Ausführung mit perfo Lochung oder Schlitzprägung
- Flügeltüren innen mit perfo Lochung
- Nutztiefe: 300mm



|                            |                     |                     |                                   |
|----------------------------|---------------------|---------------------|-----------------------------------|
| Ausführung                 | Leerschrank         | mit Fachboden       | mit 40-tlg. perfo Haltersortiment |
| Rückwand                   | perfo Lochung       | perfo Lochung       | perfo Lochung                     |
| Abmessungen B x T x H [mm] | 1.050 x 325 x 700   | 1.050 x 325 x 700   | 1.050 x 325 x 700                 |
| <b>Artikel-Nr.</b>         | <b>40031053.**V</b> | <b>40031054.**V</b> | <b>40031055.**V</b>               |



|                            |                          |                           |
|----------------------------|--------------------------|---------------------------|
| Ausführung                 | Leerschrank              | mit 18 bottBoxen (18x M3) |
| Rückwand                   | mit perfo Schlitzprägung | mit perfo Schlitzprägung  |
| Abmessungen B x T x H [mm] | 1.050 x 325 x 700        | 1.050 x 325 x 700         |
| <b>Artikel-Nr.</b>         | <b>40031056.**V</b>      | <b>40031070.**V</b>       |



# Hängeschränke

## mit Liftklappe



- Klappe schwenkt nach oben auf
- Rückwand mit perfo Schlitzprägung
- zur Aufnahme von bottBoxen



|                            |                      |                      |                                 |
|----------------------------|----------------------|----------------------|---------------------------------|
| Ausführung                 | Leerschrank          | mit Fachboden        | mit 12 bottBoxen (8x M2, 4x M3) |
| Rückwand                   | perfo Schlitzprägung | perfo Schlitzprägung | perfo Schlitzprägung            |
| Abmessungen B x T x H [mm] | 800 x 325 x 600      | 800 x 325 x 600      | 800 x 325 x 600                 |
| Artikel-Nr.                | <b>40031071.**V</b>  | <b>40031075.**V</b>  | <b>40031072.**V</b>             |



|                            |                     |                     |
|----------------------------|---------------------|---------------------|
| Ausführung                 | Leerschrank         | mit Fachboden       |
| Rückwand                   | perfo Lochung       | perfo Lochung       |
| Abmessungen B x T x H [mm] | 1.050 x 325 x 600   | 1.050 x 325 x 600   |
| Artikel-Nr.                | <b>40031085.**V</b> | <b>40031086.**V</b> |

## Fachböden für Hängeschränke

|                            |                     |                    |
|----------------------------|---------------------|--------------------|
| Abmessungen B x T x H [mm] | 1.050 x 325 x 20    | 792 x 233 x 20     |
| für Systembreite [mm]      | 1.050               | 800                |
| Artikel-Nr.                | <b>42101069.51V</b> | <b>42101090.51</b> |

|   |   |     |     |     |  |     |
|---|---|-----|-----|-----|--|-----|
|   | .11   | .16 | .24 | .19 |  | .20 |
| <b>Gehäuse:</b><br>RAL 7035 – lichtgrau | <b>Deckel, Boden und Fronten:</b> Genaue Infos Seite 21<br>RAL 5010 – enzianblau   RAL 7035 – lichtgrau   RAL 3004 – purpurrot   RAL 7016 – anthrazitgrau |     |     |     | <b>ESD-Version verfügbar</b><br>RAL 7035 – lichtgrau |     |

# Rollladenschränke

## Systemschränke mit Rollladen aus Kunststoff



- hochwertiger Schließzylinder mit werkzeuglos austauschbarem Wechselzylinder
- bestückbar mit Fachböden, Tablaren, Innenschubladen sowie umfangreichem btt cubio Schrankzubehör
- Rollladen gewichtsentslastet – hält in jeder Stellung
- Rollladen wickelt sich beim Öffnen auf Federwelle im Schrankdeckel auf
- leichtgängige Gleitfunktion durch Führungsschienen aus Aluminium
- zusätzliche Griffleiste in der Mitte des Rollladens – Bedienung im Stehen möglich
- Belastbarkeit: bis 1,5 Tonnen
- keine störenden Flügeltüren in geöffnetem Zustand – einsetzbar bei wenig Platz

## mit Fachböden



- 1 Rollladen aus Kunststoff
- 4 Fachböden

|                            |                     |                     |
|----------------------------|---------------------|---------------------|
| Abmessungen B x T x H [mm] | 1.050 x 650 x 2.000 | 1.300 x 650 x 2.000 |
| Ausführung Tür             | Rollladen           | Rollladen           |
| Anzahl Fachböden           | 4                   | 4                   |
| Artikel-Nr.                | <b>40201011.**V</b> | <b>40201013.**V</b> |





# Schiebetürschränke

## Systemschränke mit Schiebetüren



- hochwertiger Schließzylinder mit werkzeuglos austauschbarem Wechselzylinder
- bestückbar mit Fachböden, Tablaren, Innenschubladen sowie umfangreichem btt cubio Schrankzubehör
- die Schiebetüren sind mit Mitnehmer ausgestattet – somit ist gleichzeitiges Bewegen beider Flügel möglich
- ruhiges Schließen durch Schiebetüren mit weichen Anschlagsdämpfungen
- keine störenden Flügeltüren in geöffnetem Zustand
- wenig Platzbedarf vor dem Schrank notwendig
- Tragfähigkeit bis zu 1,5 Tonnen
- größter Stauraum mit maximalem Nutzvolumen
- offener Rahmen als Mitteltrennwand
- Variante mit Mitteltrennwand eignet sich zur Bestückung mit Ausziehtablaren, Einzelschubladen und Fachböden

## mit Fachböden und Mitteltrennwand



- 2 Schiebetüren
- 4 Fachböden

Abmessungen B x T [mm]


1.300 x 650

Artikel-Nr.

40022065.\*\*V



108 Zubehör für Systemschränke finden Sie ab Seite 113



cubio PIN Seite auf 114



# Schiebetürschränke

## mit Fachböden und Mitteltrennwand



- 2 Schiebetüren
- 1 Mitteltrennwand
- 1 Einlegeboden
- 6 Fachböden
- Systembreite 2x 800 mm

|                            |                     |
|----------------------------|---------------------|
| Abmessungen B x T x H [mm] | 1.600 x 650 x 2.000 |
| Artikel-Nr.                | 40023008.**V        |

## mit Fachböden und Mitteltrennwand



- 2 Schiebetüren
- 1 Mitteltrennwand
- 1 Einlegeboden
- 8 Fachböden
- Systembreite 2x 800 mm

|                            |                     |
|----------------------------|---------------------|
| Abmessungen B x T x H [mm] | 1.600 x 650 x 2.000 |
| Artikel-Nr.                | 40023009.**V        |

|   |  |                      |                      |                          |  |  |
|---|--|----------------------|----------------------|--------------------------|--|--|
|   | .11  |                      | .24                  | .19                      | ⚠  |  |
|   |  |                      |                      |                          |  |  |
| <b>Gehäuse:</b><br>RAL 7035 – lichtgrau | <b>Deckel, Boden und Fronten:</b> Genaue Infos Seite 21<br>RAL 5010 – enzianblau | RAL 7035 – lichtgrau | RAL 3004 – purpurrot | RAL 7016 – anthrazitgrau | <b>ESD-Version verfügbar</b><br>RAL 7035 – lichtgrau |  |

# Schiebetürschränke

## mit Innenschubladen und Mitteltrennwand



- 2 Schiebetüren
- 4 Innenschubladen mit Fronthöhe 125 mm
- 1 Mitteltrennwand
- 1 Einlegeboden
- 6 Fachböden
- Systembreite 2x 800 mm

|                        |                     |
|------------------------|---------------------|
| Abmessungen B x T [mm] | 1.600 x 650         |
| <b>Artikel-Nr.</b>     | <b>40023015.**V</b> |



# Vertikalauszugsschränke

## Höhe 2000 mm



- mit 2 oder 4 beidseitig bestückbaren Vertikalauszügen mit perfo Lochung
- perfekte Organisation und übersichtliche Anordnung
- große perfo Fläche mit minimalem Raumbedarf
- Nutzlast: 120 kg je Vertikalauszug
- für sicheres Laden und Bewegen hoher Lasten
- Schwerlastauszug mit Vollauszug für komfortablen Zugriff
- ergonomische Griffmulden an jedem Vertikalauszug
- serienmäßige Auszugssperre – für den sicheren Stand, kann immer nur 1 Vertikalauszug ausgezogen werden
- wahlweise Flügeltüren oder Flügeltüren mit Makrolonscheiben
- Version mit Makrolonscheiben nicht als ESD Variante verfügbar

| Ausführung Türen                    | mit perfo Lochung   |                     |                     |                     |
|-------------------------------------|---------------------|---------------------|---------------------|---------------------|
| Abmessungen B x T x H [mm]          | 1.050 x 650 x 2.000 |                     | 1.300 x 650 x 2.000 |                     |
| Anzahl Auszüge                      | 2                   | 4                   | 2                   | 4                   |
| max. bestückbare Fläche der Auszüge | 3,44 m <sup>2</sup> | 6,88 m <sup>2</sup> | 3,44 m <sup>2</sup> | 6,88 m <sup>2</sup> |
| <b>Artikel-Nr.</b>                  | <b>40301007.**V</b> | <b>40301050.**V</b> | <b>40301019.**V</b> | <b>40301023.**V</b> |

| Ausführung Türen                    | mit Makrolonscheiben |                     |                     |                     |
|-------------------------------------|----------------------|---------------------|---------------------|---------------------|
| Abmessungen B x T x H [mm]          | 1.050 x 650 x 2.000  |                     | 1.300 x 650 x 2.000 |                     |
| Anzahl Auszüge                      | 2                    | 4                   | 2                   | 4                   |
| max. bestückbare Fläche der Auszüge | 3,44 m <sup>2</sup>  | 6,88 m <sup>2</sup> | 3,44 m <sup>2</sup> | 6,88 m <sup>2</sup> |
| <b>Artikel-Nr.</b>                  | <b>40301008.**V</b>  | <b>40301051.**V</b> | <b>40301020.**V</b> | <b>40301024.**V</b> |

|   |  |                      |                      |                          |  |
|---|--|----------------------|----------------------|--------------------------|--|
|   | .11  | .16                  | .24                  | .19                      | .20  |
| <b>Gehäuse:</b><br>RAL 7035 – lichtgrau | <b>Deckel, Boden und Fronten:</b> Genauere Infos Seite 21<br>RAL 5010 – enzianblau | RAL 7035 – lichtgrau | RAL 3004 – purpurrot | RAL 7016 – anthrazitgrau | <b>ESD-Version verfügbar</b><br>RAL 7035 – lichtgrau |

# Akkuladeschrank

## Akkuladeschrank



- zum zentralen Laden und Lagern von Akku-Handwerkzeugen
- ein stabiles Drehschloss mit 3-Punkt-Verriegelung schützt vor unberechtigtem Zugriff und Diebstahl
- zentrale Energieversorgung über Energieleiste mit Ein/Aus-Schalter, Fehlerstromschutzschalter und Leitungsschutzschalter
- 2 gelochte Ablageböden mit integrierten Mehrfachsteckdosen und Kabelwanne zum Laden von Akkus
- Kabelwanne zum verdeckten Verstauen der Anschlusskabel
- 2 normale Ablageböden zum Lagern von Elektrogeräten und Zubehör
- bis zu 18 Steckplätze (230V) für Akku-Ladegeräte (abhängig von Ländervariante)
- aktive Belüftung durch leistungsstarken Axiallüfter mit Filtermatte
- Überdruckbetrieb schützt vor Staubbildung im Schrank
- passendes 230V bzw. 400V-Anschlusskabel optional als Zubehör erhältlich
- der Schrank ist anschlussfertig vormontiert, die bauseitige Verkabelung erfolgt durch den Kunden. Ein passender Anschlussstecker (GST18 230V/16A, 3-polig, bzw. 400V / 16 A, 5-polig) ist im Lieferumfang enthalten

|                              |                     |                     |                     |                     |
|------------------------------|---------------------|---------------------|---------------------|---------------------|
| Abmessungen B x T x H [mm]   | 1.050 x 400 x 2.000 | 1.050 x 400 x 2.000 | 1.050 x 400 x 2.000 | 1.050 x 400 x 2.000 |
| Einspeisung                  | 230 Volt            | 230 Volt            | 230 Volt            | 230 Volt            |
| für Steckersystem            | DE (Schuko / Typ F) | CH (Typ J)          | FR (Typ E)          | DK (Typ K)          |
| Anzahl Steckplätze insgesamt | 16                  | 18                  | 18                  | 18                  |
| <b>Artikel-Nr.</b>           | <b>40032031.**V</b> | <b>40032032.**V</b> | <b>40032033.**V</b> | <b>40032034.**V</b> |

|                              |                     |                     |                     |                     |
|------------------------------|---------------------|---------------------|---------------------|---------------------|
| Abmessungen B x T x H [mm]   | 1.050 x 400 x 2.000 | 1.050 x 400 x 2.000 | 1.050 x 400 x 2.000 | 1.050 x 400 x 2.000 |
| Einspeisung                  | 400 Volt            | 400 Volt            | 400 Volt            | 400 Volt            |
| für Steckersystem            | DE (Schuko / Typ F) | CH (Typ J)          | FR (Typ E)          | DK (Typ K)          |
| Anzahl Steckplätze insgesamt | 16                  | 18                  | 18                  | 18                  |
| <b>Artikel-Nr.</b>           | <b>40032027.**V</b> | <b>40032028.**V</b> | <b>40032029.**V</b> | <b>40032030.**V</b> |

## passende Anschlusskabel

|                    |  |  |   |   |
|--------------------|--|--|---|---|
| Ausführung         | Schuko-Stecker, GST18 Buchse, 230V / 16 A, 3-polig | Schuko-Stecker, GST18 Buchse, 230V / 16 A, 3-polig | CEE-Stecker, GST18 Buchse, 400V / 16 A, 5-polig | CEE-Stecker, GST18 Buchse, 400V / 16 A, 5-polig |
| Länge [m]          | 3  | 5  | 3   | 5   |
| <b>Artikel-Nr.</b> | <b>43503001</b>                                    | <b>43503002</b>                                    | <b>43503005</b>                                 | <b>43503006</b>                                 |

|                    |   |   |   |   |
|--------------------|---|---|---|---|
| Ausführung         | CH-Stecker Typ 25, GST18 Buchse, 230V / 16 A, 3-polig | CH-Stecker Typ 25, GST18 Buchse, 230V / 16 A, 3-polig | CH-Stecker Typ 25, GST18 Buchse, 400V / 16 A, 5-polig | CH-Stecker Typ 25, GST18 Buchse, 400V / 16 A, 5-polig |
| Länge [m]          | 3   | 5   | 3   | 5   |
| <b>Artikel-Nr.</b> | <b>43503012</b>                                       | <b>43503013</b>                                       | <b>43503016</b>                                       | <b>43503017</b>                                       |



# Akkuladeschrank



|   |   |                      |                      |                          |  |
|---|---|----------------------|----------------------|--------------------------|--|
|   | .11   | .16                  | .24                  | .19                      | .20  |
|   |   |                      |                      |                          |  |
| <b>Gehäuse:</b><br>RAL 7035 – lichtgrau | <b>Deckel, Boden und Fronten:</b> <small>Genauere Infos Seite 21</small><br>RAL 5010 – enzianblau | RAL 7035 – lichtgrau | RAL 3004 – purpurrot | RAL 7016 – anthrazitgrau | <b>ESD-Version verfügbar</b><br>RAL 7035 – lichtgrau |



# Zubehör für Systemschränke

## cubioPIN Elektronikschließung für Systemschränke



- elektronisches Codeschloss für cubio Flügeltürschränke
- schlüsselfreie Vergabe von Zugangsberechtigungen
- Öffnung durch Codeeingabe
- Schließung durch Drehen des Verschlusses
- PreLock-Funktion zum Öffnen und Schließen ohne Codeeingabe
- bis zu 100 individuelle 4- bis 8-stellige PIN-Codes programmierbar
- Vergabe und Entzug von Zugangsberechtigungen über Mastercode und PUK
- Energieversorgung über drei 1,5 V AA-Batterien, im Lieferumfang enthalten
- Nutzungsdauer der Batterie bis zu 5 Jahre
- Warnanzeige bei schwacher Batterie
- problemlose Nachrüstung bei vorhandenen Flügeltürschränken möglich

|             |                                |   |
|-------------|--------------------------------|---|
| Ausführung  | cubioPIN für Flügeltürschränke | cubioPIN für Flügeltürschränke zur Nachrüstung schon vorhandener Schränke |
| Artikel-Nr. | <b>12602063.90M</b>            | <b>12602063.90V</b>   |

## Kleiderstange




- über Halter in den Seitenteilen einsteckbar
- höhenverstellbar im 25-mm-Systemraster
- tiefenverstellbar im 100-mm-Raster
- ab Schranktiefe 650 mm können Kleiderbügel verwendet werden
- 6 Haken im Set enthalten
- Farben:
- Stange: Aluminium eloxiert
- Haken: Stahl glanzverzinkt

|                       |                     |                     |                     |                     |
|-----------------------|---------------------|---------------------|---------------------|---------------------|
| für Systembreite [mm] | 1.050               |                     | 1.300               |                     |
| für Systemtiefe [mm]  | 525                 | 650                 | 525                 | 650                 |
| Artikel-Nr.           | <b>41010045.16V</b> | <b>41010046.16V</b> | <b>41010049.16V</b> | <b>41010050.16V</b> |

# Zubehör für Systemschränke


## Rückwandpanel mit perfo Lochung



- zur Aufnahme von perfo Haltern
- Montage hinter Fachboden, Innenschublade,
- Einlegeplatte aus Buche-Multiplex und Auszugstablar möglich
- max. verplanbare Einbauhöhe = Gehäusehöhe - 100 mm
- Montage auch einzelner perfo Lochplatten möglich
- Farbe: lichtgrau (RAL 7035)

|                       |                     |                     |                     |                     |                     |                     |
|-----------------------|---------------------|---------------------|---------------------|---------------------|---------------------|---------------------|
| für Systembreite [mm] | 1.050               | 1.050               | 1.050               | 1.300               | 1.300               | 1.300               |
| Plattenhöhe [mm]      | 350                 | 400                 | 450                 | 350                 | 400                 | 450                 |
| <b>Artikel-Nr.</b>    | <b>43005004.16M</b> | <b>43005005.16M</b> | <b>43005006.16M</b> | <b>43005007.16M</b> | <b>43005008.16M</b> | <b>43005009.16M</b> |

## Rückwandpanel mit perfo Schlitzprägung



- zur Aufnahme von bottBoxen und Sichtlagerkästen
- Einlegen von Fachböden vor Rückwandpanels nur in Höhe
- der Stoßkante zweier Rückwandpanels möglich
- Montage hinter Innenschublade und
- Einlegeplatte aus Buche-Multiplex nicht möglich
- max. verplanbare Einbauhöhe = Gehäusehöhe - 100 mm
- Montage auch einzelner perfo Schlitzplatten möglich
- Farbe: lichtgrau (RAL 7035)

|                       |                     |                     |                     |                     |
|-----------------------|---------------------|---------------------|---------------------|---------------------|
| für Systembreite [mm] | 1.050               | 1.050               | 1.300               | 1.300               |
| Plattenhöhe [mm]      | 350                 | 400                 | 350                 | 400                 |
| <b>Artikel-Nr.</b>    | <b>43005013.16M</b> | <b>43005014.16M</b> | <b>43005016.16M</b> | <b>43005017.16M</b> |

# Zubehör für Schubladenschränke

## Einzelschließung pro Schublade



- Verschließen einzelner Schubladen als zusätzliche Sicherheit zum Zentralverschluss
- ideal für Ausbildungswerkstätten, zur Lagerung hochwertiger Werkzeuge oder persönlicher Utensilien
- Wechselzylinder, verschieden schließend
- Schließanlage optional



Artikel-Nr.

12602048.10M

## Durchgriffschutz für Schubladen mit Einzelschließung



- Trennbleche zwischen den Schubladenebenen verhindern den Durchgriff von einer geöffneten Schublade auf den Inhalt der darunter liegenden, verschlossenen Schublade
- nur ab Schubladenhöhe 100 mm möglich



Systemmaße B x T [mm]

525 x 525

525 x 650

650 x 650

Artikel-Nr.

42104003.51M

42104004.51M

42104007.51M

# Zubehör für Schubladen- und Systemschränke

## Schlüssel und Schlösser für mechanische Schließsysteme



- bitte Schloss-Nr. angeben
- Material: Messing, glanzvernickelt



|             |                     |                     |                                   |
|-------------|---------------------|---------------------|-----------------------------------|
| Ausführung  | Ersatzschlüssel     | Wechselschlüssel    | Wechselzylinder inkl. 2 Schlüssel |
| Artikel-Nr. | <b>12603016.51V</b> | <b>12603018.51V</b> | <b>12602039.51V</b>               |



# Zubehör für Schubladen- und Systemschränke

## Einlegeböden



- zum Einlegen in den Gehäuseboden
- ebene Fläche zum einfachen Be- und Entladen von Gegenständen
- Höhe: 64 mm
- Oberfläche: verzinkt

|                       |                     |                     |                     |                     |                     |
|-----------------------|---------------------|---------------------|---------------------|---------------------|---------------------|
| für Systembreite [mm] | 525                 | 525                 | 650                 | 650                 | 800                 |
| für Systemtiefe [mm]  | 525                 | 650                 | 525                 | 650                 | 525                 |
| <b>Artikel-Nr.</b>    | <b>42101030.51M</b> | <b>42101031.51M</b> | <b>42101034.51M</b> | <b>42101035.51M</b> | <b>42101038.51M</b> |

|                       |                     |                     |                     |                     |                     |
|-----------------------|---------------------|---------------------|---------------------|---------------------|---------------------|
| für Systembreite [mm] | 800                 | 1.050               | 1.050               | 1.300               | 1.300               |
| für Systemtiefe [mm]  | 650                 | 750                 | 650                 | 750                 | 650                 |
| <b>Artikel-Nr.</b>    | <b>42101039.51M</b> | <b>42101044.51M</b> | <b>42101043.51M</b> | <b>42101048.51M</b> | <b>42101047.51M</b> |

## Fachböden



- zwei Auflegewinkel zur Montage im 25-mm-Raster
- Tragfähigkeit: 100 kg, ab Breite 1300 mm 160 kg
- Oberfläche: verzinkt

|                       |                     |                     |                     |                     |                     |
|-----------------------|---------------------|---------------------|---------------------|---------------------|---------------------|
| für Systembreite [mm] | 525                 | 525                 | 650                 | 650                 | 800                 |
| für Systemtiefe [mm]  | 525                 | 650                 | 525                 | 650                 | 525                 |
| <b>Artikel-Nr.</b>    | <b>42101006.51M</b> | <b>42101007.51M</b> | <b>42101010.51M</b> | <b>42101011.51M</b> | <b>42101014.51M</b> |

|                       |                     |                     |                     |                     |                     |
|-----------------------|---------------------|---------------------|---------------------|---------------------|---------------------|
| für Systembreite [mm] | 800                 | 1.050               | 1.050               | 1.300               | 1.300               |
| für Systemtiefe [mm]  | 650                 | 750                 | 650                 | 750                 | 650                 |
| <b>Artikel-Nr.</b>    | <b>42101015.51M</b> | <b>42101020.51M</b> | <b>42101019.51M</b> | <b>42101024.51M</b> | <b>42101023.51M</b> |



# Zubehör für Schubladen- und Systemschränke

## Auszugstablare



- mit 3-seitiger Aufkantung
- für Systemtiefe 650 mm
- im 25-mm-Raster montierbar
- Normlastauszug 75 kg Tragkraft, Vollauszug
- Schwerlastauszug 200 kg Tragkraft, Vollauszug
- Farbe: lichtgrau (RAL 7035)

|                       |                     |                     |                     |                     |
|-----------------------|---------------------|---------------------|---------------------|---------------------|
| für Systembreite [mm] | 525                 | 650                 | 800                 | 800                 |
| Ausführung            | <b>Normallast</b>   | <b>Normallast</b>   | <b>Normallast</b>   | <b>Schwerlast</b>   |
| Höhe [mm]             | 50                  | 50                  | 50                  | 75                  |
| <b>Artikel-Nr.</b>    | <b>40522083.16M</b> | <b>40522085.16M</b> | <b>40522087.16M</b> | <b>40522088.16M</b> |

|                       |                     |                     |                     |                     |
|-----------------------|---------------------|---------------------|---------------------|---------------------|
| für Systembreite [mm] | 1.050               | 1.050               | 1.300               | 1.300               |
| Ausführung            | <b>Normallast</b>   | <b>Schwerlast</b>   | <b>Normallast</b>   | <b>Schwerlast</b>   |
| Höhe [mm]             | 50                  | 75                  | 50                  | 75                  |
| <b>Artikel-Nr.</b>    | <b>40522089.16M</b> | <b>40522090.16M</b> | <b>40522091.16M</b> | <b>40522092.16M</b> |



# Zubehör für Schubladen- und Systemschränke

## Innenschubladen



- Schublade zur individuellen Bestückung eines Leergehäuses
- für Systembreite 650 mm
- Normallastauszug 75 kg Tragkraft, Vollauszug
- Schwerlastauszug 200 kg Tragkraft, Vollauszug
- Farbe: lichtgrau (RAL 7035)

|                       |                     |                     |                     |                     |
|-----------------------|---------------------|---------------------|---------------------|---------------------|
| für Systembreite [mm] | 525                 | 525                 | 650                 | 650                 |
| Ausführung            | <b>Normallast</b>   | <b>Normallast</b>   | <b>Normallast</b>   | <b>Normallast</b>   |
| Höhe [mm]             | 125                 | 175                 | 125                 | 175                 |
| <b>Artikel-Nr.</b>    | <b>40522029.16M</b> | <b>40522031.16M</b> | <b>40522033.16M</b> | <b>40522035.16M</b> |

|                       |                     |                     |                     |                     |
|-----------------------|---------------------|---------------------|---------------------|---------------------|
| für Systembreite [mm] | 800                 | 800                 | 800                 | 800                 |
| Ausführung            | <b>Normallast</b>   | <b>Schwerlast</b>   | <b>Normallast</b>   | <b>Schwerlast</b>   |
| Höhe [mm]             | 125                 | 125                 | 175                 | 175                 |
| <b>Artikel-Nr.</b>    | <b>40522037.16M</b> | <b>40522038.16M</b> | <b>40522039.16M</b> | <b>40522040.16M</b> |

|                       |                     |                     |                     |                     |
|-----------------------|---------------------|---------------------|---------------------|---------------------|
| für Systembreite [mm] | 1.050               | 1.050               | 1.050               | 1.050               |
| Ausführung            | <b>Normallast</b>   | <b>Schwerlast</b>   | <b>Normallast</b>   | <b>Schwerlast</b>   |
| Höhe [mm]             | 125                 | 125                 | 175                 | 175                 |
| <b>Artikel-Nr.</b>    | <b>40522041.16M</b> | <b>40522042.16M</b> | <b>40522043.16M</b> | <b>40522044.16M</b> |

|                       |                     |                     |                     |                     |
|-----------------------|---------------------|---------------------|---------------------|---------------------|
| für Systembreite [mm] | 1.300               | 1.300               | 1.300               | 1.300               |
| Ausführung            | <b>Normallast</b>   | <b>Schwerlast</b>   | <b>Normallast</b>   | <b>Schwerlast</b>   |
| Höhe [mm]             | 125                 | 125                 | 175                 | 175                 |
| <b>Artikel-Nr.</b>    | <b>40522045.16M</b> | <b>40522046.16M</b> | <b>40522047.16M</b> | <b>40522048.16M</b> |

# Zubehör für Schubladen- und Systemschränke

## Schrankauflage mit 4-seitigem Abrollrand



- zur Montage auf Gehäusedeckel
- eingelegter, rutschhemmender Kunststoffbelag
- Höhe: 15 mm
- Farben Auflage: lichtgrau (RAL 7035) Belag: schwarz

|                       |                     |                     |                     |
|-----------------------|---------------------|---------------------|---------------------|
| für Systembreite [mm] | 525                 | 525                 | 650                 |
| für Systemtiefe [mm]  | 525                 | 650                 | 650                 |
| <b>Artikel-Nr.</b>    | <b>42102005.16M</b> | <b>42102006.16M</b> | <b>42102008.16M</b> |


|                       |                     |                     |                     |
|-----------------------|---------------------|---------------------|---------------------|
| für Systembreite [mm] | 800                 | 800                 | 800                 |
| für Systemtiefe [mm]  | 525                 | 650                 | 750                 |
| <b>Artikel-Nr.</b>    | <b>42102011.16M</b> | <b>42102012.16M</b> | <b>42102013.16M</b> |

|                       |                     |                     |                     |
|-----------------------|---------------------|---------------------|---------------------|
| für Systembreite [mm] | 1.050               | 1.050               | 1.050               |
| für Systemtiefe [mm]  | 525                 | 650                 | 750                 |
| <b>Artikel-Nr.</b>    | <b>42102015.16M</b> | <b>42102016.16M</b> | <b>42102017.16M</b> |

|                       |                     |                     |                     |
|-----------------------|---------------------|---------------------|---------------------|
| für Systembreite [mm] | 1.300               | 1.300               | 1.300               |
| für Systemtiefe [mm]  | 525                 | 650                 | 750                 |
| <b>Artikel-Nr.</b>    | <b>42102019.16M</b> | <b>42102020.16M</b> | <b>42102021.16M</b> |

# Zubehör für Schubladen- und Systemschränke

## Staplersockel



- 2 Traversen zur Montage am Gehäuseboden
- mit abnehmbarer Frontblende
- Höhe: 100 mm
- Tragfähigkeit: 1 Tonne
- Farbe: lichtgrau (RAL 7035)



|                       |                     |                     |                     |                     |
|-----------------------|---------------------|---------------------|---------------------|---------------------|
| für Systembreite [mm] | 650                 | 800                 | 800                 | 800                 |
| für Systemtiefe [mm]  | 650                 | 525                 | 650                 | 750                 |
| <b>Artikel-Nr.</b>    | <b>41430008.16M</b> | <b>41430005.16M</b> | <b>41430009.16M</b> | <b>41430013.16M</b> |

|                       |                     |                     |                     |
|-----------------------|---------------------|---------------------|---------------------|
| für Systembreite [mm] | 1.050               | 1.050               | 1.050               |
| für Systemtiefe [mm]  | 525                 | 650                 | 750                 |
| <b>Artikel-Nr.</b>    | <b>41430006.16M</b> | <b>41430010.16M</b> | <b>41430014.16M</b> |

|                       |                     |                     |                     |
|-----------------------|---------------------|---------------------|---------------------|
| für Systembreite [mm] | 1.300               | 1.300               | 1.300               |
| für Systemtiefe [mm]  | 525                 | 650                 | 750                 |
| <b>Artikel-Nr.</b>    | <b>41430007.16M</b> | <b>41430011.16M</b> | <b>41430015.16M</b> |

## Sockelblende für Staplersockel



- Höhe: 100 mm
- Farbe: lichtgrau

|                       |                     |                     |                     |                     |
|-----------------------|---------------------|---------------------|---------------------|---------------------|
| für Systembreite [mm] | 650                 | 800                 | 1.050               | 1.300               |
| <b>Artikel-Nr.</b>    | <b>41430132.16V</b> | <b>41430133.16V</b> | <b>41430134.16V</b> | <b>41430135.16V</b> |

## Stellfußplatte



- 4 Traversen zur Montage am Gehäuseboden
- Grundhöhe: 50 mm
- 4 Stellfüße mit Einstellmöglichkeit von 0 bis +40 mm
- Bodenbefestigung möglich
- Tragfähigkeit: 1 Tonne
- Farbe: schwarzgrau

|                       |                     |                     |                     |                     |
|-----------------------|---------------------|---------------------|---------------------|---------------------|
| für Systembreite [mm] | 525                 |                     | 650                 |                     |
| für Systemtiefe [mm]  | 525                 | 650                 | 525                 | 650                 |
| <b>Artikel-Nr.</b>    | <b>41430086.70M</b> | <b>41430087.70M</b> | <b>41430089.70M</b> | <b>41430090.70M</b> |

|                       |                     |                     |                     |
|-----------------------|---------------------|---------------------|---------------------|
| für Systembreite [mm] | 800                 |                     |                     |
| für Systemtiefe [mm]  | 525                 | 650                 | 750                 |
| <b>Artikel-Nr.</b>    | <b>41430092.70M</b> | <b>41430093.70M</b> | <b>41430094.70M</b> |

|                       |                     |                     |                     |                     |
|-----------------------|---------------------|---------------------|---------------------|---------------------|
| für Systembreite [mm] | 1.050               |                     |                     |                     |
| für Systemtiefe [mm]  | 400                 | 525                 | 650                 | 750                 |
| <b>Artikel-Nr.</b>    | <b>41430095.70M</b> | <b>41430096.70M</b> | <b>41430097.70M</b> | <b>41430098.70M</b> |

|                       |                     |                     |                     |                     |
|-----------------------|---------------------|---------------------|---------------------|---------------------|
| für Systembreite [mm] | 1.300               |                     |                     | 1.600               |
| für Systemtiefe [mm]  | 525                 | 650                 | 750                 | 650                 |
| <b>Artikel-Nr.</b>    | <b>41430099.70M</b> | <b>41430100.70M</b> | <b>41430101.70M</b> | <b>41430103.70M</b> |



# Zubehör für Schubladen- und Systemschränke

## Sockel mit Dichtlippe



- 4 Traversen zur Montage am Gehäuseboden
- mit Blende und Dichtlippe
- Grundhöhe: 50 mm
- 4 Stellfüße mit Einstellmöglichkeit von 0 bis +20 mm
- Bodenbefestigung möglich
- Tragfähigkeit: 1 Tonne
- Farbe: schwarzgrau



|                       |                     |                     |                     |                     |
|-----------------------|---------------------|---------------------|---------------------|---------------------|
| für Systembreite [mm] | 525                 |                     | 650                 |                     |
| für Systemtiefe [mm]  | 525                 | 650                 | 525                 | 650                 |
| <b>Artikel-Nr.</b>    | <b>41430107.70M</b> | <b>41430108.70M</b> | <b>41430110.70M</b> | <b>41430111.70M</b> |

|                       |                     |                     |                     |  |
|-----------------------|---------------------|---------------------|---------------------|--|
| für Systembreite [mm] | 800                 |                     |                     |  |
| für Systemtiefe [mm]  | 525                 | 650                 | 750                 |  |
| <b>Artikel-Nr.</b>    | <b>41430113.70M</b> | <b>41430114.70M</b> | <b>41430115.70M</b> |  |

|                       |                     |                     |                     |                     |
|-----------------------|---------------------|---------------------|---------------------|---------------------|
| für Systembreite [mm] | 1.050               |                     |                     |                     |
| für Systemtiefe [mm]  | 400                 | 525                 | 650                 | 750                 |
| <b>Artikel-Nr.</b>    | <b>41430116.70M</b> | <b>41430117.70M</b> | <b>41430118.70M</b> | <b>41430119.70M</b> |

|                       |                     |                     |                     |                     |
|-----------------------|---------------------|---------------------|---------------------|---------------------|
| für Systembreite [mm] | 1.300               |                     |                     | 1.600               |
| für Systemtiefe [mm]  | 525                 | 650                 | 750                 | 650                 |
| <b>Artikel-Nr.</b>    | <b>41430120.70M</b> | <b>41430121.70M</b> | <b>41430122.70M</b> | <b>41430124.70M</b> |

# Zubehör für Schubladen- und Systemschränke



# Kastenwerkbenke

System- und Kastenwerkbenke



# Kastenwerkbanken



## Aufbau für Werkbankplatten

- modulare avevo Aufnahmerahmen mit vielseitigem avevo Zubehör
- perfo Aufsatzrahmen zur Bereitstellung von Material und Werkzeug



## Elemente

- Grundgestell als stationäre und fahrbare Version lieferbar
- einheitliche Arbeitshöhe bei stationären und fahrbaren Versionen
- optionale Höheneinstellung zur Anpassung an den Arbeitsprozess
- massive Rotbuche oder Buche-Multiplex-Arbeitsplatte geölt – Stärke 40 mm
- Tragfähigkeit bis max. 1,2 Tonnen
- Lieferung erfolgt montiert



## Schubladen

- alle Schubladen mit Vollauszug und 40 mm Überauszug
- Normallastauszug mit 75 kg Tragkraft
- ergonomischer Bügelgriff mit Zugriff von oben und unten
- Fachböden und ausziehbare Ablagen für Versionen mit Flügeltür



## Zubehör

- seitliches perfo Panel
- Bürstenauflage für die Arbeitsfläche
- Arbeitsplattenabschluss

# Kastenwerkbänke

## Breite 1500 mm



- 3 Schubladen mit Normallastauszug (B 1300 x T 650 mm)

|                            |                     |                     |
|----------------------------|---------------------|---------------------|
| Abmessungen B x T x H [mm] | 1.500 x 750 x 840   | 1.500 x 750 x 840   |
| Schubladenzahl             | 3                   | 3                   |
| Fronthöhe [mm]             | 2x150, 1x200        | 2x150, 1x200        |
| Tragfähigkeit [kg]         | 1.200               | 1.200               |
| Arbeitsplatte              | Rotbuche            | Multiplex           |
| <b>Artikel-Nr.</b>         | <b>41002168.**V</b> | <b>41002169.**V</b> |

## Breite 1500 mm



- 3 Schubladen mit Normallastauszug (B 650 x T 650 mm)
- 1 Flügeltür, Höhe 500 mm
- 1 Fachboden

|                            |                     |                     |
|----------------------------|---------------------|---------------------|
| Abmessungen B x T x H [mm] | 1.500 x 750 x 840   | 1.500 x 750 x 840   |
| Schubladenzahl             | 3, 1 Tür            | 3, 1 Tür            |
| Fronthöhe [mm]             | 2x150, 1x200, 1x500 | 2x150, 1x200, 1x500 |
| Tragfähigkeit [kg]         | 1.200               | 1.200               |
| Arbeitsplatte              | Multiplex           | Rotbuche            |
| <b>Artikel-Nr.</b>         | <b>41002025.**V</b> | <b>41002026.**V</b> |





# Kastenwerkbänke

## Breite 1500 mm



- 6 Schubladen mit Normallastauszug (B 650 x T 650 mm)

|                            |                     |                     |
|----------------------------|---------------------|---------------------|
| Abmessungen B x T x H [mm] | 1.500 x 750 x 840   | 1.500 x 750 x 840   |
| Schubladenanzahl           | 6                   | 6                   |
| Fronthöhe [mm]             | 4x150, 2x200        | 4x150, 2x200        |
| Tragfähigkeit [kg]         | 1.200               | 1.200               |
| Arbeitsplatte              | Rotbuche            | Multiplex           |
| <b>Artikel-Nr.</b>         | <b>41002032.**V</b> | <b>41002031.**V</b> |

## Breite 1500 mm



- 2 Schubladen mit Normallastauszug (B 650 x T 650 mm)
- 2 Flügeltüren, Höhe 350 mm

|                            |                     |                     |
|----------------------------|---------------------|---------------------|
| Abmessungen B x T x H [mm] | 1.500 x 750 x 840   | 1.500 x 750 x 840   |
| Schubladenanzahl           | 2, 2 Flügeltüren    | 2, 2 Flügeltüren    |
| Fronthöhe [mm]             | 2x150, 2x350        | 2x150, 2x350        |
| Tragfähigkeit [kg]         | 1.200               | 1.200               |
| Arbeitsplatte              | Rotbuche            | Multiplex           |
| <b>Artikel-Nr.</b>         | <b>41002029.**V</b> | <b>41002028.**V</b> |

|                      |   |                      |                      |                          |
|----------------------|---|----------------------|----------------------|--------------------------|
|                      | .11   | .16                  | .24                  | .19                      |
| <b>Gehäuse:</b>      | <b>Deckel, Boden und Fronten:</b> Genaue Infos Seite 21 |                      |                      |                          |
| RAL 7035 – lichtgrau | RAL 5010 – enzianblau                                   | RAL 7035 – lichtgrau | RAL 3004 – purpurrot | RAL 7016 – anthrazitgrau |

# Kastenwerkbänke

## Breite 2000 mm



- 6 Schubladen mit Normallastauszug (B 650 x T 650 mm)
- 1 zurückgesetzter Boden

|                            |                     |                     |
|----------------------------|---------------------|---------------------|
| Abmessungen B x T x H [mm] | 2.000 x 750 x 840   | 2.000 x 750 x 840   |
| Schubladenzahl             | 6                   | 6                   |
| Fronthöhe [mm]             | 4x150, 2x200        | 4x150, 2x200        |
| Tragfähigkeit [kg]         | 1.000               | 1.000               |
| Arbeitsplatte              | Rotbuche            | Multiplex           |
| <b>Artikel-Nr.</b>         | <b>41002074.**V</b> | <b>41002073.**V</b> |

## Breite 2000 mm



- 3 Schubladen mit Normallastauszug (B 650 x T 650 mm)
- 1 Flügeltür, Höhe 500 mm
- 1 Fachboden
- 1 zurückgesetzter Boden

|                            |                     |                     |
|----------------------------|---------------------|---------------------|
| Abmessungen B x T x H [mm] | 2.000 x 750 x 840   | 2.000 x 750 x 840   |
| Schubladenzahl             | 3, 1 Tür            | 3, 1 Tür            |
| Fronthöhe [mm]             | 2x150, 1x200, 1x500 | 2x150, 1x200, 1x500 |
| Tragfähigkeit [kg]         | 1.000               | 1.000               |
| Arbeitsplatte              | Rotbuche            | Multiplex           |
| <b>Artikel-Nr.</b>         | <b>41002071.**V</b> | <b>41002070.**V</b> |



# Kastenwerkbänke

## Breite 2000 mm



- 3 Schubladen mit Normallastauszug (B 650 x T 650 mm)
- 2 Flügeltüren, Höhe 500 mm
- 2 Fachböden

|                            |                     |                     |
|----------------------------|---------------------|---------------------|
| Abmessungen B x T x H [mm] | 2.000 x 750 x 840   | 2.000 x 750 x 840   |
| Schubladenanzahl           | 3, 2 Flügeltüren    | 3, 2 Flügeltüren    |
| Fronthöhe [mm]             | 2x150, 1x200, 2x500 | 2x150, 1x200, 2x500 |
| Tragfähigkeit [kg]         | 1.000               | 1.000               |
| Arbeitsplatte              | Rotbuche            | Multiplex           |
| <b>Artikel-Nr.</b>         | <b>41002056.**V</b> | <b>41002055.**V</b> |

## Breite 2000 mm



- 4 Schubladen mit Normallastauszug (B 650 x T 650 mm)
- 1 Flügeltür, Höhe 350 mm
- 1 Fachboden

|                            |                     |                     |
|----------------------------|---------------------|---------------------|
| Abmessungen B x T x H [mm] | 2.000 x 750 x 840   | 2.000 x 750 x 840   |
| Schubladenanzahl           | 4, 1 Tür            | 4, 1 Tür            |
| Fronthöhe [mm]             | 3x150, 1x200, 1x350 | 3x150, 1x200, 1x350 |
| Tragfähigkeit [kg]         | 1.000               | 1.000               |
| Arbeitsplatte              | Rotbuche            | Multiplex           |
| <b>Artikel-Nr.</b>         | <b>41002059.**V</b> | <b>41002058.**V</b> |

# Mobile Kastenwerkbenke

## Breite 1500 mm



- 3 Schubladen mit Normallastauszug (B 650 x T 650 mm)
- 1 Flügeltür, Höhe 500 mm
- 1 Fachboden
- 4 Lenkrollen mit Feststeller

|                            |                     |                     |
|----------------------------|---------------------|---------------------|
| Abmessungen B x T x H [mm] | 1.500 x 750 x 840   | 1.500 x 750 x 840   |
| Schubladenzahl             | 3, 1 Tür            | 3, 1 Tür            |
| Fronthöhe [mm]             | 2x150, 1x200, 1x500 | 2x150, 1x200, 1x500 |
| Tragfähigkeit [kg]         | 300                 | 300                 |
| Arbeitsplatte              | Rotbuche            | Multiplex           |
| <b>Artikel-Nr.</b>         | <b>41002101.**V</b> | <b>41002100.**V</b> |

## Breite 1500 mm



- 6 Schubladen mit Normallastauszug (B 650 x T 650 mm)
- 4 Lenkrollen mit Feststeller

|                            |                     |                     |
|----------------------------|---------------------|---------------------|
| Abmessungen B x T x H [mm] | 1.500 x 750 x 840   | 1.500 x 750 x 840   |
| Schubladenzahl             | 6                   | 6                   |
| Fronthöhe [mm]             | 4x150, 2x200        | 4x150, 2x200        |
| Tragfähigkeit [kg]         | 300                 | 300                 |
| Arbeitsplatte              | Rotbuche            | Multiplex           |
| <b>Artikel-Nr.</b>         | <b>41002107.**V</b> | <b>41002106.**V</b> |



# Mobile Kastenwerkbenke

## Breite 2000 mm



- 5 Schubladen mit Normallastauszug (B 650 x T 650 mm)
- 2 Flügeltüren, Höhe 350 mm
- 4 Lenkrollen mit Feststeller

|                            |                     |                     |
|----------------------------|---------------------|---------------------|
| Abmessungen B x T x H [mm] | 2.000 x 750 x 840   | 2.000 x 750 x 840   |
| Schubladenanzahl           | 5, 2 Flügeltüren    | 5, 2 Flügeltüren    |
| Fronthöhe [mm]             | 4x150, 1x200, 2x350 | 4x150, 1x200, 2x350 |
| Tragfähigkeit [kg]         | 300                 | 300                 |
| Arbeitsplatte              | Rotbuche            | Multiplex           |
| <b>Artikel-Nr.</b>         | <b>41002134.**V</b> | <b>41002133.**V</b> |

## Breite 2000 mm



- 3 Schubladen mit Normallastauszug (B 650 x T 650 mm)
- 2 Flügeltüren, Höhe 500 mm
- 2 Fachböden
- 4 Lenkrollen mit Feststeller

|                            |                     |                     |
|----------------------------|---------------------|---------------------|
| Abmessungen B x T x H [mm] | 2.000 x 750 x 840   | 2.000 x 750 x 840   |
| Schubladenanzahl           | 3, 2 Flügeltüren    | 3, 2 Flügeltüren    |
| Fronthöhe [mm]             | 2x150, 1x200, 2x500 | 2x150, 1x200, 2x500 |
| Tragfähigkeit [kg]         | 300                 | 300                 |
| Arbeitsplatte              | Rotbuche            | Multiplex           |
| <b>Artikel-Nr.</b>         | <b>41002125.**V</b> | <b>41002124.**V</b> |

|                      |   |                      |                      |                          |
|----------------------|---|----------------------|----------------------|--------------------------|
|                      | .11   | .16                  | .24                  | .19                      |
| <b>Gehäuse:</b>      | <b>Deckel, Boden und Fronten:</b> Genaue Infos Seite 21 |                      |                      |                          |
| RAL 7035 – lichtgrau | RAL 5010 – enzianblau                                   | RAL 7035 – lichtgrau | RAL 3004 – purpurrot | RAL 7016 – anthrazitgrau |



# Systemwerkbenke



# Systemwerkbanken



## Aufbauten für Werkbankplatten

- modulare avevo Aufnahmerahmen mit vielseitigem avevo Zubehör
- perfo Aufsatzrahmen zur Bereitstellung von Material und Werkzeug



## 6-Eck-Arbeitsplätze

- ideal für Ausbildungswerkstätten und Schulen
- erweiterbar mit Energie- und Druckluftversorgung



## Zubehör

- perfo Panels, perfo Rückwände
- Ablageböden
- Bürstenauflagen
- Arbeitsplattenabschlüsse



## Elemente

- modulares System zur Gestaltung von Werkbänken in Einzel- und Reihenbauweise
- Tragfähigkeit bis max. 2,0 Tonnen (alle Belastungsangaben nur gültig bei zusätzlich verschrauben Werkbankfüßen)
- massive Rotbuche- oder Buche-Multiplex-Arbeitsplatte, Stärke 40 mm
- höhenverstellbare und fahrbare Werkbankfüße



## Schubladen

- alle Schubladen mit Vollauszug und 40 mm Überauszug
- Normallastauszug mit 75 kg Tragkraft  
Schwerlastauszug mit 200 kg Tragkraft
- optional elektronisches Schließsystem cubioPIN
- ergonomischer Bügelgriff mit Zugriff von oben und unten
- Fachböden und Ausziehtabläufe für Werkbankunterschranke mit Flügeltür

# Systemwerkbenke

## Komplettvarianten mit Aufnahmerahmen und 2 Schwenkrahmen



- Systemwerkbank 2000 x 750 mm
- höhenstellbare Fußelemente
- Arbeitsplatte Buche-Multiplex
- mittiger Aufnahmerahmen Breite 900 mm mit: perforierte Lochplatte, Ablage mit 6x bottBox M3, Ausleger mit Langfeldleuchte 2x 18 W
- seitliche Schwenkrahmen mit: 2x Ablagen mit 4x bottBox M3, 2x perforierte Lochplatten
- optionale Ausführung mit Schubladenschrank



|  |                        |                       |
|--|------------------------|-----------------------|
| Abmessungen B x T [mm]                 | 2.000 x 750            | 2.000 x 750           |
| Arbeitshöhe Tischplatte von - bis [mm] | 740 - 1.140            | 740 - 1.140           |
| Gesamthöhe von - bis [mm]              | 2.097 - 2.497          | 2.097 - 2.497         |
| Ausführung                             | ohne Schubladenschrank | mit Schubladenschrank |
| Schubladenzahl                         | –                      | 2                     |
| Fronthöhe [mm]                         | –                      | 2x150                 |
| Querstreben unten                      | Ja                     | Ja                    |
| Tragfähigkeit [kg]                     | 800                    | 800                   |
| Arbeitsplatten                         | Multiplex              | Multiplex             |
| <b>Artikel-Nr.</b>                     | <b>41003558.16V</b>    | <b>41003563.16V</b>   |



# Systemwerkbenke

## Komplettvarianten mit Aufnahmerahmen



- Systemwerkbank 2000 x 750 mm
- höheinstellbare Fußelemente
- Arbeitsplatte Buche-Multiplex
- mittiger Aufnahmerahmen Breite 1800 mm mit: perfo Lochplatte, Ablage mit 13x bottBox M3
- optionale Ausführung mit Schubladenschrank



|  |                        |                       |
|--|------------------------|-----------------------|
| Abmessungen B x T [mm]                 | 2.000 x 750            | 2.000 x 750           |
| Arbeitshöhe Tischplatte von - bis [mm] | 740 - 1.140            | 740 - 1.140           |
| Gesamthöhe von - bis [mm]              | 2.097 - 2.497          | 2.097 - 2.497         |
| Ausführung                             | ohne Schubladenschrank | mit Schubladenschrank |
| Schubladenzahl                         | –                      | 2                     |
| Fronthöhe [mm]                         | –                      | 2x150                 |
| Querstreben unten                      | Ja                     | Ja                    |
| Tragfähigkeit [kg]                     | 800                    | 800                   |
| Arbeitsplatten                         | Multiplex              | Multiplex             |
| <b>Artikel-Nr.</b>                     | <b>41003556.16V</b>    | <b>41003561.16V</b>   |



# Systemwerkbenke

## Komplettvarianten mit Aufnahmerahmen und Schwenkrahmen



- Systemwerkbank 2000 x 750 mm
- höhenstellbare Fußelemente
- Arbeitsplatte Buche-Multiplex
- Aufnahmerahmen Breite 1350 mm mit: perforierte Lochplatte, Ablage mit 10x bottBox M3,
- seitlicher Schwenkrahmen mit: Ablagen mit 4x bottBox M3 perforierte Lochplatten
- optionale Ausführung mit Schubladenschrank



|  |                        |                       |
|--|------------------------|-----------------------|
| Abmessungen B x T [mm]                 | 2.000 x 750            | 2.000 x 750           |
| Arbeitshöhe Tischplatte von - bis [mm] | 740 - 1.140            | 740 - 1.140           |
| Gesamthöhe von - bis [mm]              | 2.097 - 2.497          | 2.097 - 2.497         |
| Ausführung                             | ohne Schubladenschrank | mit Schubladenschrank |
| Schubladenzahl                         | –                      | 2                     |
| Fronthöhe [mm]                         | –                      | 2x150                 |
| Querstreben unten                      | Ja                     | Ja                    |
| Tragfähigkeit [kg]                     | 800                    | 800                   |
| Arbeitsplatten                         | Multiplex              | Multiplex             |
| <b>Artikel-Nr.</b>                     | <b>41003557.16V</b>    | <b>41003562.16V</b>   |





## Komplettvarianten mit Aufsatzrahmen mit perfo Schlitzplatten



- Systemwerkbank 2000 x 750 mm
- höheinstellbare Fußelemente
- Arbeitsplatte Buche-Multiplex
- Aufsatzrahmen mit: perfo Schlitzplatte, 8x bottBox M1, 16x bott-Box M2, 12x bottBox M3
- optionale Ausführung mit Schubladenschrank



|  |                        |                       |
|--|------------------------|-----------------------|
| Abmessungen B x T [mm]                 | 2.000 x 750            | 2.000 x 750           |
| Arbeitshöhe Tischplatte von - bis [mm] | 740 - 1.140            | 740 - 1.140           |
| Gesamthöhe von - bis [mm]              | 1.220 - 1.620          | 1.220 - 1.620         |
| Ausführung                             | ohne Schubladenschrank | mit Schubladenschrank |
| Schubladenzahl                         | –                      | 2                     |
| Fronthöhe [mm]                         | –                      | 2x150                 |
| Querstreben unten                      | Ja                     | Ja                    |
| Tragfähigkeit [kg]                     | 800                    | 800                   |
| Arbeitsplatten                         | Multiplex              | Multiplex             |
| <b>Artikel-Nr.</b>                     | <b>41003555.16V</b>    | <b>41003560.16V</b>   |

# Systemwerkbenke

## Komplettvarianten mit Aufsatzrahmen mit perfo Lochplatten



- Systemwerkbank 2000 x 750 mm
- höhenstellbare Fußelemente
- Arbeitsplatte Buche-Multiplex
- Aufsatzrahmen mit 11-teiligem perfo Hakenset
- optionale Ausführung mit Schubladenschrank



|  |                        |                       |
|--|------------------------|-----------------------|
| Abmessungen B x T [mm]                 | 2.000 x 750            | 2.000 x 750           |
| Arbeitshöhe Tischplatte von - bis [mm] | 740 - 1.140            | 740 - 1.140           |
| Gesamthöhe von - bis [mm]              | 1220 - 1620            | 1220 - 1620           |
| Ausführung                             | ohne Schubladenschrank | mit Schubladenschrank |
| Schubladenzahl                         | –                      | 2                     |
| Fronthöhe [mm]                         | –                      | 2x150                 |
| Querstreben unten                      | Ja                     | Ja                    |
| Tragfähigkeit [kg]                     | 800                    | 800                   |
| Arbeitsplatten                         | Multiplex              | Multiplex             |
| <b>Artikel-Nr.</b>                     | <b>41003554.16V</b>    | <b>41003559.16V</b>   |

System- und Kastenwerkbenke



## Systemwerkbenke mit hydraulischer Höhenverstellung durch Elektromotor



- großer Höhenverstellbereich von 380 mm zur Einstellung der optimalen Arbeitshöhe
- hydraulische Höhenverstellung mit Elektromotor über Bedienpanel
- zum Schutz vor Beschädigung kann das Bedienpanel hinter die Werkbankvorderkante eingeschoben werden
- inkl. Fußplatten zur Befestigung der Werkbank am Boden
- stabiler Tischunterbau
- Tragfähigkeit: 400 kg
- Gestellabmessungen auf die Standard-Werkbankgestelle abgestimmt, Einsatz der Ablageböden aus Stahlblech und Holz möglich
- 40 mm Arbeitsplatte geölt


|  |                     |                     |
|--|---------------------|---------------------|
| Abmessungen B x T [mm]                 | 1.500 x 750         | 1.500 x 750         |
| Arbeitshöhe Tischplatte von - bis [mm] | 680-1060            | 680-1060            |
| Querstreben unten                      | Ja                  | Ja                  |
| Tragfähigkeit [kg]                     | 400                 | 400                 |
| Arbeitsplatten                         | Rotbuche            | Multiplex           |
| <b>Artikel-Nr.</b>                     | <b>41003308.16V</b> | <b>41003307.16V</b> |

## Systemwerkbenke mit hydraulischer Höhenverstellung durch Handkurbel



- großer Höhenverstellbereich von 380 mm zur Einstellung der optimalen Arbeitshöhe
- lastunabhängige, sehr leichte, hydraulische Höhenverstellung mit Handkurbel
- zum Schutz vor Beschädigung kann die Handkurbel hinter die Werkbankvorderkante eingeklappt werden
- inkl. Fußplatten zur Befestigung der Werkbank am Boden
- stabiler Tischunterbau
- Tragfähigkeit: 400 kg
- Gestellabmessungen auf die Standard-Werkbankgestelle abgestimmt, Einsatz der Ablageböden aus Stahlblech und Holz möglich
- 40 mm Arbeitsplatte geölt

|  |                     |                     |
|--|---------------------|---------------------|
| Abmessungen B x T [mm]                 | 1.500 x 750         | 1.500 x 750         |
| Arbeitshöhe Tischplatte von - bis [mm] | 680-1060            | 680-1060            |
| Querstreben unten                      | Ja                  | Ja                  |
| Tragfähigkeit [kg]                     | 400                 | 400                 |
| Arbeitsplatten                         | Rotbuche            | Multiplex           |
| <b>Artikel-Nr.</b>                     | <b>41003306.16V</b> | <b>41003305.16V</b> |



**Gestell/ Rahmen:** Genaue Infos Seite 21

RAL 5010 – enzianblau   RAL 7035 – lichtgrau   RAL 3004 – purpurrot   RAL 7016 – anthrazitgrau

# Systemwerkbenke

System- und Kastenwerkbenke



Optionen

142



Zubehör für System- und Kastenwerkbenke  
finden Sie ab Seite 148



cupio PIN Seite 26

# Systemwerkbenke

## Systemwerkbenke mit einstellbarer Arbeitshöhe




■ 2 höhenstellbare Fußelemente



|  |                     |                     |                     |                     |
|--|---------------------|---------------------|---------------------|---------------------|
| Abmessungen B x T [mm]                 | 1.500 x 750         | 1.500 x 750         | 1.500 x 750         | 1.500 x 750         |
| Arbeitshöhe Tischplatte von - bis [mm] | 740 - 1.140         | 740 - 1.140         | 740 - 1.140         | 740 - 1.140         |
| Querstreben unten                      | Nein                | Nein                | Ja                  | Ja                  |
| Tragfähigkeit [kg]                     | 500                 | 500                 | 800                 | 800                 |
| Arbeitsplatte                          | Multiplex           | Rotbuche            | Multiplex           | Rotbuche            |
| <b>Artikel-Nr.</b>                     | <b>41003109.16V</b> | <b>41003110.16V</b> | <b>41003118.16V</b> | <b>41003119.16V</b> |



|  |                     |                     |                     |                     |
|--|---------------------|---------------------|---------------------|---------------------|
| Abmessungen B x T [mm]                 | 2.000 x 750         | 2.000 x 750         | 2.000 x 750         | 2.000 x 750         |
| Arbeitshöhe Tischplatte von - bis [mm] | 740 - 1.140         | 740 - 1.140         | 740 - 1.140         | 740 - 1.140         |
| Querstreben unten                      | Nein                | Nein                | Ja                  | Ja                  |
| Tragfähigkeit [kg]                     | 500                 | 500                 | 800                 | 800                 |
| Arbeitsplatte                          | Multiplex           | Rotbuche            | Multiplex           | Rotbuche            |
| <b>Artikel-Nr.</b>                     | <b>41003205.16V</b> | <b>41003206.16V</b> | <b>41003214.16V</b> | <b>41003215.16V</b> |



**Gestell/ Rahmen:** Genaue Infos Seite 21

RAL 5010 – enzianblau   RAL 7035 – lichtgrau   RAL 3004 – purpurrot   RAL 7016 – anthrazitgrau



# Systemwerkbenke

## Systemwerkbenke mit einstellbarer Arbeitshöhe



■ 2 höhenstellbare Fußelemente



|  |                     |                     |                     |                     |
|--|---------------------|---------------------|---------------------|---------------------|
| Abmessungen B x T [mm]                 | 1.500 x 750         | 1.500 x 750         | 2.000 x 750         | 2.000 x 750         |
| Arbeitshöhe Tischplatte von - bis [mm] | 740 - 1.140         | 740 - 1.140         | 740 - 1.140         | 740 - 1.140         |
| Schubladenzahl                         | 3                   | 3                   | 3                   | 3                   |
| Fronthöhe [mm]                         | 2x75, 1x150         | 2x75, 1x150         | 2x75, 1x150         | 2x75, 1x150         |
| Querstreben unten                      | Nein                | Nein                | Nein                | Nein                |
| Tragfähigkeit [kg]                     | 500                 | 500                 | 500                 | 500                 |
| Arbeitsplatte                          | Rotbuche            | Multiplex           | Rotbuche            | Multiplex           |
| <b>Artikel-Nr.</b>                     | <b>41003471.19V</b> | <b>41003536.19V</b> | <b>41003473.19V</b> | <b>41003537.19V</b> |



|  |                     |                     |                     |                     |
|--|---------------------|---------------------|---------------------|---------------------|
| Abmessungen B x T [mm]                 | 1.500 x 750         | 1.500 x 750         | 2.000 x 750         | 2.000 x 750         |
| Arbeitshöhe Tischplatte von - bis [mm] | 740 - 1.140         | 740 - 1.140         | 740 - 1.140         | 740 - 1.140         |
| Schubladenzahl                         | 4                   | 4                   | 4                   | 4                   |
| Fronthöhe [mm]                         | 2x75, 1x150, 1x200  | 2x75, 1x150, 1x200  | 2x75, 1x150, 1x200  | 2x75, 1x150, 1x200  |
| Querstreben unten                      | Ja                  | Ja                  | Ja                  | Ja                  |
| Tragfähigkeit [kg]                     | 800                 | 800                 | 800                 | 800                 |
| Arbeitsplatte                          | Rotbuche            | Multiplex           | Rotbuche            | Multiplex           |
| <b>Artikel-Nr.</b>                     | <b>41003167.19V</b> | <b>41003166.19V</b> | <b>41003263.19V</b> | <b>41003262.19V</b> |

System- und Kastenwerkbenke

Optionen



144

Zubehör für System- und Kastenwerkbenke finden Sie ab Seite 148



cubio PIN Seite 26

# Systemwerkbenke

## Systemwerkbenke mit fixer Arbeitshöhe



- 1 FuBelement
- 1 Schubladenschrank, 5 Schubladen mit Normallastauszug



|                        |                     |                     |                     |                     |
|------------------------|---------------------|---------------------|---------------------|---------------------|
| Abmessungen B x T [mm] | 1.500 x 750         | 1.500 x 750         | 2.000 x 750         | 2.000 x 750         |
| Höhe [mm]              | 840                 | 840                 | 840                 | 840                 |
| Schubladenzahl         | 5                   | 5                   | 5                   | 5                   |
| Fronthöhe [mm]         | 2x100, 2x150, 1x200 | 2x100, 2x150, 1x200 | 2x100, 2x150, 1x200 | 2x100, 2x150, 1x200 |
| Tragfähigkeit [kg]     | 1.200               | 1.200               | 700                 | 700                 |
| Arbeitsplatte          | Rotbuche            | Multiplex           | Rotbuche            | Multiplex           |
| <b>Artikel-Nr.</b>     | <b>41003446.**V</b> | <b>41003315.**V</b> | <b>41003454.**V</b> | <b>41003323.**V</b> |



|                        |  |  |                     |                     |
|------------------------|--|--|---------------------|---------------------|
| Abmessungen B x T [mm] | 2.000 x 750                              | 2.000 x 750                              | 2.000 x 750         | 2.000 x 750         |
| Höhe [mm]              | 840                                      | 840                                      | 940                 | 940                 |
| Schubladenzahl         | 7, 1 Tür                                 | 7, 1 Tür                                 | 13                  | 13                  |
| Fronthöhe [mm]         | 3x100, 2x150, 1x175, 1x200, 1x250, 1x400 | 3x100, 2x150, 1x175, 1x200, 1x250, 1x400 | 8x100, 4x150, 1x200 | 8x100, 4x150, 1x200 |
| Tragfähigkeit [kg]     | 2.000                                    | 2.000                                    | 2.000               | 2.000               |
| Arbeitsplatte          | Rotbuche                                 | Multiplex                                | Rotbuche            | Multiplex           |
| <b>Artikel-Nr.</b>     | <b>41003242.**V</b>                      | <b>41003241.**V</b>                      | <b>41003518.**V</b> | <b>41003517.**V</b> |

|                      |   |                      |                      |                          |
|----------------------|---|----------------------|----------------------|--------------------------|
|                      | .11   | .16                  | .24                  | .19                      |
| <b>Gehäuse:</b>      | <b>Deckel, Boden und Fronten:</b> Genaue Infos Seite 21 |                      |                      |                          |
| RAL 7035 – lichtgrau | RAL 5010 – enzianblau                                   | RAL 7035 – lichtgrau | RAL 3004 – purpurrot | RAL 7016 – anthrazitgrau |

# Systemwerkbenke

## Mobile Systemwerkbenke



- 2 höhenstellbare Fußelemente mit 4 Lenkrollen und Feststellern



|  |                     |                     |                     |                     |
|--|---------------------|---------------------|---------------------|---------------------|
| Abmessungen B x T [mm]                 | 1.500 x 750         | 1.500 x 750         | 2.000 x 750         | 2.000 x 750         |
| Arbeitshöhe Tischplatte von - bis [mm] | 840-1.140           | 840-1.140           | 840-1.140           | 840-1.140           |
| Querstreben unten                      | Ja                  | Ja                  | Ja                  | Ja                  |
| Tragfähigkeit [kg]                     | 400                 | 400                 | 400                 | 400                 |
| Arbeitsplatte                          | Rotbuche            | Multiplex           | Rotbuche            | Multiplex           |
| <b>Artikel-Nr.</b>                     | <b>41003284.16V</b> | <b>41003283.16V</b> | <b>41003293.16V</b> | <b>41003292.16V</b> |



|  |                     |                     |                     |                     |
|--|---------------------|---------------------|---------------------|---------------------|
| Abmessungen B x T [mm]                 | 1.500 x 750         | 1.500 x 750         | 2.000 x 750         | 2.000 x 750         |
| Arbeitshöhe Tischplatte von - bis [mm] | 840-1.140           | 840-1.140           | 840-1.140           | 840-1.140           |
| Schubladenzahl                         | 3                   | 3                   | 3                   | 3                   |
| Fronthöhe [mm]                         | 2x75, 1x150         | 2x75, 1x150         | 2x75, 1x150         | 2x75, 1x150         |
| Querstreben unten                      | Ja                  | Ja                  | Ja                  | Ja                  |
| Tragfähigkeit [kg]                     | 400                 | 400                 | 400                 | 400                 |
| Arbeitsplatte                          | Rotbuche            | Multiplex           | Rotbuche            | Multiplex           |
| <b>Artikel-Nr.</b>                     | <b>41003484.19V</b> | <b>41003539.19V</b> | <b>41003485.19V</b> | <b>41003540.19V</b> |



# Systemwerkbanken



|   |  |                      |                      |                          |
|---|--|----------------------|----------------------|--------------------------|
|   | .11  | .16                  | .24                  | .19                      |
| <b>Gehäuse:</b><br>RAL 7035 – lichtgrau | <b>Deckel, Boden und Fronten:</b> Genauere Infos Seite 21<br>RAL 5010 – enzianblau | RAL 7035 – lichtgrau | RAL 3004 – purpurrot | RAL 7016 – anthrazitgrau |

# Zubehör für System- und Kastenwerkbenke

## Aufnahmerahmenset mit Schwenkrahmen, perfo Lochplatte und bottBoxen



- zur Montage direkt auf einer Arbeitsplatte
- Ablage bestückt mit bottBox M3 (130 x 298 x 165 mm)
- perfo Lochplatte
- Schwenkrahmen mit Ablage und perfo Lochplatte zur ergonomischen Anordnung von Montagematerial
- optional mit Langfeldleuchte, 3 m Anschlusskabel
- Farbe: lichtgrau (RAL 7035)
- Lieferung erfolgt ohne Werkbank

|                            |  |  |  |  |
|----------------------------|--|--|--|--|
| Systembreite [mm]          | 900  |  | 1.350  |  |
| Abmessungen B x T x H [mm] | 900 x 435 x 1.357                            |  | 1.350 x 435 x 1.357                          |  |
| Ausführung                 | 1x perfo Lochplatte, Ablage mit 10 bottBoxen | 1x perfo Lochplatte, Ablage mit 10 bottBoxen und Leuchte, Leuchtstoffröhre (2x 18) | 1x perfo Lochplatte, Ablage mit 14 bottBoxen | 1x perfo Lochplatte, Ablage mit 14 bottBoxen und Leuchte, Leuchtstoffröhre (2x 36) |
| Artikel-Nr.                | <b>41011139.16</b>                           | <b>41011141.16</b>   | <b>41011140.16</b>                           | <b>41011142.16</b>   |

## Aufnahmerahmenset mit 2 Schwenkrahmen, Langfeldleuchte und bottBoxen



- zur Montage direkt auf einer Arbeitsplatte
- Ablage bestückt mit bottBox M3 (130 x 298 x 165 mm)
- perfo Lochplatte
- 2 Schwenkrahmen mit Ablage und perfo Lochplatte zur ergonomischen Anordnung von Montagematerial
- optional mit Langfeldleuchte, 3 m Anschlusskabel
- Farbe: lichtgrau (RAL 7035)
- Lieferung erfolgt ohne Werkbank

|                            |  |  |
|----------------------------|--|--|
| Systembreite [mm]          | 900  |  |
| Abmessungen B x T x H [mm] | 900 x 645 x 1.357                            |  |
| Ausführung                 | 1x perfo Lochplatte, Ablage mit 14 bottBoxen | 1x perfo Lochplatte, Ablage mit 14 bottBoxen und Leuchte, Leuchtstoffröhre (2x 18) |
| Artikel-Nr.                | <b>41011143.16</b>                           | <b>41011144.16</b>   |



## Aufnahmerahmenset mit perfo Loch-/Schlitzplatte und bottBoxen



- zur Montage direkt auf einer Arbeitsplatte
- Ablage bestückt mit bottBox M3 (130 x 298 x 165 mm)
- wahlweise perfo Loch- oder Schlitzplatte
- Farbe: lichtgrau (RAL 7035)
- Lieferung erfolgt ohne Werkbank

|                            |   |  |   |  |   |  |
|----------------------------|---|--|---|--|---|--|
| Systembreite [mm]          | 900                                       |  | 1.350                                     |  | 1.800                                     |  |
| Abmessungen B x T x H [mm] | 900 x 435 x 1.357                         |  | 1.350 x 435 x 1.357                       |  | 1.800 x 435 x 1.357                       |  |
| Ausführung                 | perfo Lochplatte, Ablage mit 6 bott-Boxen | perfo Schlitzplatte, Ablage mit 6 bott-Boxen | perfo Lochplatte, Ablage mit 10 bottBoxen | perfo Schlitzplatte, Ablage mit 10 bottBoxen | perfo Lochplatte, Ablage mit 13 bottBoxen | perfo Schlitzplatte, Ablage mit 13 bottBoxen |
| Artikel-Nr.                | <b>41011073.16</b>                        | <b>41011146.16</b>                           | <b>41011074.16</b>                        | <b>41011147.16</b>                           | <b>41011075.16</b>                        | <b>41011148.16</b>                           |

## Aufnahmerahmenset mit Langfeldleuchte, perfo Loch-/Schlitzplatte und bottBoxen




- zur Montage direkt auf einer Arbeitsplatte
- Ablage bestückt mit bottBox M3 (130 x 298 x 165 mm)
- wahlweise perfo Loch- oder Schlitzplatte
- Langfeldleuchte mit Leuchtstoffröhren (2x 36 Watt), Anschlusskabel
- Farbe: lichtgrau (RAL 7035)
- Lieferung erfolgt ohne Werkbank

|                            |   |  |   |  |
|----------------------------|---|--|---|--|
| Systembreite [mm]          | 1.350   |  | 1.800   |  |
| Abmessungen B x T x H [mm] | 1.350 x 645 x 1.357   |  | 1.800 x 645 x 1.357   |  |
| Ausführung                 | perfo Lochplatte, Ablage mit 10 bottBoxen, Leuchtstoffröhre (2x 36) | perfo Schlitzplatte, Ablage mit 10 bottBoxen, Leuchtstoffröhre (2x 36) | perfo Lochplatte, Ablage mit 13 bottBoxen, Leuchtstoffröhre (2x 36) | perfo Schlitzplatte, Ablage mit 13 bottBoxen, Leuchtstoffröhre (2x 36) |
| Artikel-Nr.                | <b>41011137.16</b>  | <b>41011149.16</b>   | <b>41011138.16</b>  | <b>41011150.16</b>   |

|   |   |     |     |     |   |
|---|---|-----|-----|-----|---|
|   | .11   | .16 | .24 | .19 |  .20 |
| <b>Gehäuse:</b><br>RAL 7035 – lichtgrau | <b>Deckel, Boden und Fronten:</b> Genaue Infos Seite 21 |     |     |     | <b>ESD-Version verfügbar</b><br>RAL 7035 – lichtgrau                                      |

# Zubehör für System- und Kastenwerkbenke

## Aufnahmerahmen



- zur Montage direkt auf einer Arbeitsplatte
- dient der Schaffung einer ergonomischen Arbeitsumgebung
- bestückbar mit umfangreichem Zubehör wie Ablagen, perforierte Loch- und Schlitzplatten und weiteren Anbau-Elementen aus dem avero Programm
- Farbe: lichtgrau (RAL 7035)
- Lieferung erfolgt ohne Werkbank

|                            |                    |                     |                     |
|----------------------------|--------------------|---------------------|---------------------|
| Systembreite [mm]          | 900                | 1.350               | 1.800               |
| Abmessungen B x T x H [mm] | 900 x 140 x 1.357  | 1.350 x 140 x 1.357 | 1.800 x 140 x 1.357 |
| Artikel-Nr.                | <b>41011070.16</b> | <b>41011071.16</b>  | <b>41011072.16</b>  |

## Ablagen für Aufnahmerahmen




- aus pulverbeschichtetem Stahlblech
- mit Haltern zum Einhängen in den cubio Aufnahmerahmen
- einseitig Bordleiste 20 mm hoch
- Ablage kann wahlweise mit Bordleiste vorn oder hinten montiert werden
- Neigung stufenlos +/- 30° einstellbar
- tiefenverschiebbar
- Flächenlast 60 kg
- Farbe: lichtgrau (RAL 7035)

|                            |                    |                    |                    |                    |                    |
|----------------------------|--------------------|--------------------|--------------------|--------------------|--------------------|
| Systembreite [mm]          | 450                | 450                | 675                | 675                | 900                |
| passend für Schwenkrahmen  | <b>Nein</b>        | <b>Nein</b>        | <b>Ja</b>          | <b>Ja</b>          | <b>Nein</b>        |
| Abmessungen B x T x H [mm] | 450 x 200 x 55     | 450 x 350 x 55     | 675 x 200 x 55     | 675 x 350 x 55     | 900 x 200 x 55     |
| Artikel-Nr.                | <b>42105001.16</b> | <b>42105005.16</b> | <b>42105044.16</b> | <b>42105045.16</b> | <b>42105002.16</b> |

|                            |                    |                    |                    |                    |                    |
|----------------------------|--------------------|--------------------|--------------------|--------------------|--------------------|
| Systembreite [mm]          | 900                | 1.350              | 1.350              | 1.800              | 1.800              |
| passend für Schwenkrahmen  | <b>Nein</b>        | <b>Nein</b>        | <b>Nein</b>        | <b>Nein</b>        | <b>Nein</b>        |
| Abmessungen B x T x H [mm] | 900 x 350 x 55     | 1.350 x 200 x 55   | 1.350 x 350 x 55   | 1.800 x 200 x 55   | 1.800 x 350 x 55   |
| Artikel-Nr.                | <b>42105006.16</b> | <b>42105003.16</b> | <b>42105007.16</b> | <b>42105004.16</b> | <b>42105008.16</b> |

# Zubehör für System- und Kastenwerkbanken

## perfo Schlitzplatten



- in 2 Höhen verfügbar
- mit perfo Schlitzprägungen
- zur Aufnahme von perfo Adaptern für Halter und Zubehör des bott perfo Programms und von Sichtund Lagerkästen
- zur Montage an das avero Vertikalprofil
- Tragfähigkeit 40 kg
- aus leitfähig pulverbeschichtetem Stahlblech
- Farbe: lichtgrau (RAL 7035)

|                            |                    |                    |                    |                    |
|----------------------------|--------------------|--------------------|--------------------|--------------------|
| Systembreite [mm]          | 675                | 900                | 1.350              | 1.800              |
| passend für Schwenkrahmen  | <b>Ja</b>          | <b>Nein</b>        | <b>Nein</b>        | <b>Nein</b>        |
| Abmessungen B x T x H [mm] | 623 x 43 x 240     | 900 x 53 x 240     | 1.350 x 53 x 240   | 1.800 x 53 x 240   |
| <b>Artikel-Nr.</b>         | <b>14025388.20</b> | <b>14025361.20</b> | <b>14025362.20</b> | <b>14025363.20</b> |


|                            |                    |                    |                    |                    |
|----------------------------|--------------------|--------------------|--------------------|--------------------|
| Systembreite [mm]          | 675                | 900                | 1.350              | 1.800              |
| passend für Schwenkrahmen  | <b>Ja</b>          | <b>Nein</b>        | <b>Nein</b>        | <b>Nein</b>        |
| Abmessungen B x T x H [mm] | 623 x 43 x 480     | 900 x 53 x 480     | 1.350 x 53 x 480   | 1.800 x 53 x 480   |
| <b>Artikel-Nr.</b>         | <b>14025389.20</b> | <b>14025365.20</b> | <b>14025366.20</b> | <b>14025367.20</b> |



|   |   |     |     |     |  |
|---|---|-----|-----|-----|--|
|   | .11   | .16 | .24 | .19 | .20  |
|   |   |     |     |     |  |
| <b>Gehäuse:</b><br>RAL 7035 – lichtgrau | <b>Deckel, Boden und Fronten:</b> Genaue Infos Seite 21<br>RAL 5010 – enzianblau   RAL 7035 – lichtgrau   RAL 3004 – purpurrot   RAL 7016 – anthrazitgrau |     |     |     | <b>ESD-Version verfügbar</b><br>RAL 7035 – lichtgrau |

# Zubehör für System- und Kastenwerkbenke

## perfo Lochplatten



- in 3 Höhen verfügbar
- 9,2 x 9,2 mm Quadratlochung im 38,1-mm-Raster
- zur Aufnahme von Haltern und Zubehör des bott perfo Programms
- zur Montage an das avero Vertikalprofil
- Tragfähigkeit 40 kg
- aus leitfähig pulverbeschichtetem Stahlblech
- Farbe: lichtgrau (RAL 7035)

|                            |                    |                    |                    |                    |
|----------------------------|--------------------|--------------------|--------------------|--------------------|
| Systembreite [mm]          | 675                | 900                | 1.350              | 1.800              |
| passend für Schwenkrahmen  | <b>Ja</b>          | <b>Nein</b>        | <b>Nein</b>        | <b>Nein</b>        |
| Abmessungen B x T x H [mm] | 623 x 36 x 240     | 900 x 36 x 240     | 1.350 x 36 x 240   | 1.800 x 36 x 240   |
| <b>Artikel-Nr.</b>         | <b>14025386.20</b> | <b>14025341.20</b> | <b>14025342.20</b> | <b>14025343.20</b> |

|                            |                    |                    |                    |                    |
|----------------------------|--------------------|--------------------|--------------------|--------------------|
| Systembreite [mm]          | 675                | 900                | 1.350              | 1.800              |
| passend für Schwenkrahmen  | <b>Ja</b>          | <b>Nein</b>        | <b>Nein</b>        | <b>Nein</b>        |
| Abmessungen B x T x H [mm] | 623 x 36 x 480     | 900 x 36 x 480     | 1.350 x 36 x 480   | 1.800 x 36 x 480   |
| <b>Artikel-Nr.</b>         | <b>14025387.20</b> | <b>14025345.20</b> | <b>14025346.20</b> | <b>14025347.20</b> |

## Aufsatzrahmenset mit perfo Schlitzplatten und bottBoxen



- zur Montage direkt auf einer Arbeitsplatte
- bestückt mit bottBoxen  
M1 (130 x 100 x 65 mm)  
M2 (130 x 198 x 90 mm)  
M3 (130 x 298 x 165 mm)
- hohe Stabilität durch vertikale Streben
- Farbe: lichtgrau (RAL 7035)
- Lieferung erfolgt ohne Werkbank

|                            |                                   |                                   |  |   |
|----------------------------|-----------------------------------|-----------------------------------|--|---|
| Abmessungen B x T x H [mm] | 1.500 x 230 x 480                 | 1.500 x 230 x 960                 | 2.000 x 230 x 480                                | 2.000 x 230 x 960                                 |
| Ausführung                 | 12x bottBox M1,<br>24x bottBox M2 | 24x bottBox M1,<br>36x bottBox M2 | 8x bottBox M1, 16x bottBox<br>M2, 12x bottBox M3 | 16x bottBox M1, 24x bottBox<br>M2, 24x bottBox M3 |
| Anzahl perfo Platten       | 1                                 | 2                                 | 1  | 2   |
| <b>Artikel-Nr.</b>         | <b>41011125.16</b>                | <b>41011128.16</b>                | <b>41011127.16</b>                               | <b>41011130.16</b>                                |





# Zubehör für System- und Kastenwerkbenke


## Aufsatzrahmen mit perfo Kombiplatten



- zur Montage direkt auf einer Arbeitsplatte
- zur Aufnahme von Haltern und Zubehör aus dem perfo Programm
- zur Aufnahme von brettBoxen
- hohe Stabilität durch vertikale Streben
- Farbe: lichtgrau (RAL 7035)
- Lieferung erfolgt ohne Werkbank

|                            |                    |                    |                    |                    |
|----------------------------|--------------------|--------------------|--------------------|--------------------|
| Abmessungen B x T x H [mm] | 1.500 x 230 x 480  | 1.500 x 230 x 960  | 2.000 x 230 x 480  | 2.000 x 230 x 960  |
| Anzahl perfo Platten       | 1                  | 2                  | 1                  | 2                  |
| Artikel-Nr.                | <b>41011157.16</b> | <b>41011121.16</b> | <b>41011158.16</b> | <b>41011123.16</b> |

## Aufsatzrahmen mit perfo Lochplatten und Hakenset




- zur Montage direkt auf einer Arbeitsplatte
- zur Aufnahme von Haltern und Zubehör aus dem perfo Programm
- hohe Stabilität durch vertikale Streben
- Farbe: lichtgrau (RAL 7035)
- Lieferung erfolgt ohne Werkbank



|                            |                                |                                |                                |                                |
|----------------------------|--------------------------------|--------------------------------|--------------------------------|--------------------------------|
| Abmessungen B x T x H [mm] | 1.500 x 230 x 480              | 1.500 x 230 x 960              | 2.000 x 230 x 480              | 2.000 x 230 x 960              |
| Ausführung                 | mit 11-teiligem perfo Hakenset | mit 25-teiligem perfo Hakenset | mit 11-teiligem perfo Hakenset | mit 25-teiligem perfo Hakenset |
| Anzahl perfo Platten       | 1                              | 2                              | 1                              | 2                              |
| Artikel-Nr.                | <b>41011124.16</b>             | <b>41011078.16</b>             | <b>41011126.16</b>             | <b>41011079.16</b>             |

## Aufsatzrahmen mit perfo Lochplatten



- zur Montage direkt auf einer Arbeitsplatte
- zur Aufnahme von Haltern und Zubehör aus dem perfo Programm
- hohe Stabilität durch vertikale Streben
- Farbe: lichtgrau (RAL 7035)
- Lieferung erfolgt ohne Werkbank

|                            |                    |                    |                    |                    |
|----------------------------|--------------------|--------------------|--------------------|--------------------|
| Abmessungen B x T x H [mm] | 1.500 x 230 x 480  | 1.500 x 230 x 960  | 2.000 x 230 x 480  | 2.000 x 230 x 960  |
| Anzahl perfo Platten       | 1                  | 2                  | 1                  | 2                  |
| Artikel-Nr.                | <b>41011116.16</b> | <b>41011076.16</b> | <b>41011118.16</b> | <b>41011077.16</b> |

# Zubehör für System- und Kastenwerkbenke

## Bürstenauflage für Arbeitsflächen



- kann auf Arbeitsflächen (z.B. auf Arbeitsplatten) mit Schrauben befestigt werden
- kommt dort zum Einsatz, wo empfindliche Teile montiert werden (Kratzschutz)
- Borstenhöhe: 15 mm
- Material der Borsten: Polyamid 6 schwarz (Faserdurchmesser 0,4 mm) Material der Faserträger: Polypropylen, grau (RAL 7011)
- Verpackungseinheit mit 20 Einzelsegmenten entspricht 1 m<sup>2</sup>

|                            |                |
|----------------------------|----------------|
| Abmessungen B x T x H [mm] | 500 x 100 x 27 |
| VE                         | 20             |
| Artikel-Nr.                | 41010053.10V   |



|   |  |                      |                      |                          |  |
|---|--|----------------------|----------------------|--------------------------|--|
|   | .11  | .16                  | .24                  | .19                      | .20  |
|   |  |                      |                      |                          |  |
| <b>Gehäuse:</b><br>RAL 7035 – lichtgrau | <b>Deckel, Boden und Fronten:</b> Genauere Infos Seite 21<br>RAL 5010 – enzianblau | RAL 7035 – lichtgrau | RAL 3004 – purpurrot | RAL 7016 – anthrazitgrau | <b>ESD-Version verfügbar</b><br>RAL 7035 – lichtgrau |

# Zubehör für System- und Kastenwerkbenke

## Arbeitsplatz-Schutzmatte



- zweischichtiger, pflegeleichter PVC-Verbundbelag
- hohe Abrieb- und Verschleißfestigkeit
- dauerelastisch
- antistatisch
- Oberfläche seidenmatt
- Farbe: grau meliert
- Materialstärke 2 mm

|                            |                     |                     |
|----------------------------|---------------------|---------------------|
| Abmessungen B x T x H [mm] | 1.450 x 700 x 2     | 1.950 x 700 x 2     |
| VE                         | 1                   | 1                   |
| Artikel-Nr.                | <b>41010136.90V</b> | <b>41010137.90V</b> |

## Arbeitsplattenabschluss aus Buche-Multiplex



- aus mehrschichtig, kreuzweise verleimten Buchenfurnieren
- vorbereitet zum stirnseitigen Verschrauben an Arbeitsplatten
- der seitliche Abschluss kann links oder rechts angeschraubt werden

| Arbeitsplattenabschluss    | hinten (1 Stück)    | hinten (1 Stück)    | seitlich (1 Paar)   | seitlich (1 Stück)  |
|----------------------------|---------------------|---------------------|---------------------|---------------------|
| Abmessungen B x T x H [mm] | 1.500 x 15 x 85     | 2.000 x 15 x 85     | 15 x 750 x 85       | 15 x 750 x 85       |
| Artikel-Nr.                | <b>41203002.08V</b> | <b>41203003.08V</b> | <b>41203004.08V</b> | <b>41203010.08V</b> |

# Zubehör für System- und Kastenwerkbanken

## Höhenverstellbare Ablage



- zur Montage auf der Arbeitsplatte
- stufenlos höheneinstellbar mit großer Sterngriffschraube
- Aufkantung 3-seitig (Höhe 40 mm)
- mit Antirutschmatte
- Farbe: lichtgrau (RAL 7035)


|                              |                    |                    |
|------------------------------|--------------------|--------------------|
| für Werkbank mit Breite [mm] | 1.500              | 2.000              |
| Abmessungen B x T x H [mm]   | 1.500 x 300 x 345  | 2.000 x 300 x 345  |
| <b>Artikel-Nr.</b>           | <b>12115003.16</b> | <b>12115004.16</b> |

## perfo Seitenpanel



- zur seitlichen Montage an der System- oder Kastenwerkbank
- mit perfo Lochung zur Aufnahme aller Halter und Haken aus dem perfo Programm

|                     |                          |                        |                     |
|---------------------|--------------------------|------------------------|---------------------|
| für Werkbankfuß     | Systemwerkbank stationär | Systemwerkbank fahrbar | Kastenwerkbank      |
| Abmessung B x T x H | 1 x 610 x 692            | 1 x 610 x 642          | 25 x 570 x 560      |
| <b>Artikel-Nr.</b>  | <b>41010016.**V</b>      | <b>41010094.**V</b>    | <b>41010001.**V</b> |

|   |  |                      |                      |                          |   |     |
|---|--|----------------------|----------------------|--------------------------|---|-----|
|   | .11  | .16                  | .24                  | .19                      |  | .20 |
| <b>Gehäuse:</b><br>RAL 7035 – lichtgrau | <b>Deckel, Boden und Fronten:</b> Genauere Infos Seite 21<br>RAL 5010 – enzianblau | RAL 7035 – lichtgrau | RAL 3004 – purpurrot | RAL 7016 – anthrazitgrau | <b>ESD-Version verfügbar</b><br>RAL 7035 – lichtgrau                                  |     |

# Zubehör für System- und Kastenwerkbenke

## Schraubstöcke



- geschmiedete Stahlschraubstöcke
- gehärtete Backen und Amboss
- serienmäßig mit 2 zusätzlichen Rohrspannbacken für sicheres Spannen von Rohren
- Führungen nachstellbar, Führungsschienen durch Abstreifer vor Verschmutzung geschützt
- Schraubstöcke können mit Drehteller, Höhenverstellgerät (außer Backenbreite 175 mm) und Klapplift (nur Backenbreite 125 mm) kombiniert werden
- Farbe: anthrazitgrau



|                            |                     |                     |                     |                     |                     |
|----------------------------|---------------------|---------------------|---------------------|---------------------|---------------------|
| Backenbreite [mm]          | 100                 | 125                 | 135                 | 150                 | 175                 |
| Backentiefe [mm]           | 60                  | 75                  | 85                  | 100                 | 105                 |
| max. Spannweite [mm]       | 100                 | 120                 | 170                 | 190                 | 205                 |
| Rohre von - bis            | —                   | 1/4 - 3"            | 1/4 - 4"            | 1/4 - 5"            | 1/4 - 6"            |
| Abmessungen B x T x H [mm] | 120 x 300 x 117     | 150 x 300 x 144     | 160 x 430 x 170     | 180 x 480 x 188     | 210 x 520 x 208     |
| <b>Artikel-Nr.</b>         | <b>80601019.19V</b> | <b>80601020.19V</b> | <b>80601021.19V</b> | <b>80601022.19V</b> | <b>80601023.19V</b> |

## Schraubstockklapplift



- mit gasfederunterstützter Höhenverstellung
- einfache Verstellung über Kipp-Klemmhebel
- Höhenverstellbereich: 200 mm
- 360° Drehung möglich
- Schraubstock kann abgeklappt und unter die Arbeitsplatte geschoben werden
- Montage nur unter Systemwerkbenken möglich
- Farbe: anthrazitgrau



|  |                     |
|--|---------------------|
| für Schraubstock mit Backenbreite [mm] | 125 mm              |
| <b>Artikel-Nr.</b>                     | <b>80613007.19V</b> |



## Schraubstocklift



- mit gasfederunterstützter Höhenverstellung
- einfache Verstellung über Kipp-Klemmhebel
- Höhenverstellbereich: 240 mm
- 360° Drehung möglich
- Farbe: anthrazitgrau







|  |                     |                     |                     |
|--|---------------------|---------------------|---------------------|
| für Schraubstock mit Backenbreite [mm] | 100 mm              | –                   | 150 mm              |
| <b>Artikel-Nr.</b>                     | <b>80613008.19V</b> | <b>80613009.19V</b> | <b>80613010.19V</b> |

## Drehteller für Schraubstock



- geschmiedeter Stahldrehteller für Schraubstöcke
- Kipp-Klemmhebel zur einfachen Verstellung (360° Drehung möglich)
- mit Befestigungsset
- Farbe: anthrazitgrau

|  |                     |                     |                     |                     |                     |
|--|---------------------|---------------------|---------------------|---------------------|---------------------|
| für Schraubstock mit Backenbreite [mm] | 100 mm              | 125 mm              | 135 mm              | 150 mm              | 175 mm              |
| <b>Artikel-Nr.</b>                     | <b>80610005.19V</b> | <b>80610006.19V</b> | <b>80610007.19V</b> | <b>80610008.19V</b> | <b>80610009.19V</b> |

|   |   |   |   |  |   |
|---|---|---|---|--|---|
|   |  .11   |  .16 |  .24 |  .19 |   .20 |
| <b>Gehäuse:</b><br>RAL 7035 – lichtgrau | <b>Deckel, Boden und Fronten:</b> Genaue Infos Seite 21<br>RAL 5010 – enzianblau   RAL 7035 – lichtgrau   RAL 3004 – purpurrot   RAL 7016 – anthrazitgrau |   |   |  | <b>ESD-Version verfügbar</b><br>RAL 7035 – lichtgrau  |

# Zubehör für System- und Kastenwerkbenke

## Schonbacken für Schraubstock



- robuster Kunststoff zum schonenden Halten empfindlicher Oberflächen
- mit eingesetzten Magnetstreifen auf der Innenseite für sicheren Halt auf den Schraubstockbacken
- eine Außenseite mit waagrecht und senkrecht Prisma zur Fixierung runder Teile, andere Außenseite glatt
- Lieferung: paarweise
- Farbe: gelb

|  |                     |                     |                     |
|--|---------------------|---------------------|---------------------|
| für Schraubstock mit Backenbreite [mm] | 100 mm              | 125 mm              | 150 mm              |
| <b>Artikel-Nr.</b>                     | <b>80602001.90V</b> | <b>80602002.90V</b> | <b>80602003.90V</b> |



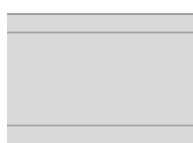
Zubehör für Schubladen- und Systemschränke

# Zubehör für Systemwerkbanken

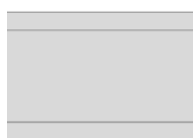
## Ablageböden aus Stahl und Buche-Multiplex



- Ablageböden aus Stahlblech oder Buche-Multiplex zum Verschrauben zwischen den Werkbankfüßen
- Stärke bei Stahlblech: 50 mm  
Stärke bei Buche-Multiplex geölt: 25 mm
- Ausführungen in ganzer oder verkürzter Tiefe
- Farbe: lichtgrau (RAL 7035) / Buche natur



|                         |                     |                     |                        |
|-------------------------|---------------------|---------------------|------------------------|
| für Werkbankbreite [mm] | 1.500               | 1.500               | 1.500                  |
| Abmessungen B x T [mm]  | 1.500 x 750         | 1.500 x 750         | 1.500 x 750            |
| Material                | <b>Stahlblech</b>   | <b>Stahlblech</b>   | <b>Buche-Multiplex</b> |
| Tragfähigkeit [kg]      | 300                 | 300                 | 150                    |
| <b>Artikel-Nr.</b>      | <b>41201049.16V</b> | <b>41201050.16V</b> | <b>41201044.08V</b>    |



|                         |                     |                     |                        |
|-------------------------|---------------------|---------------------|------------------------|
| für Werkbankbreite [mm] | 2.000               | 2.000               | 2.000                  |
| Abmessungen B x T [mm]  | 2.000 x 750         | 2.000 x 750         | 2.000 x 750            |
| Material                | <b>Stahlblech</b>   | <b>Stahlblech</b>   | <b>Buche-Multiplex</b> |
| Tragfähigkeit [kg]      | 250                 | 250                 | 100                    |
| <b>Artikel-Nr.</b>      | <b>41201055.16V</b> | <b>41201056.16V</b> | <b>41201046.08V</b>    |



|   |  |                      |                      |                          |  |  |  |
|---|--|----------------------|----------------------|--------------------------|--|--|--|
|   | .11  |                      | .24                  | .19                      |  |  |  |
|   |  |                      |                      |                          |  |  |  |
| <b>Gehäuse:</b><br>RAL 7035 – lichtgrau | <b>Deckel, Boden und Fronten:</b> Genauere Infos Seite 21<br>RAL 5010 – enzianblau | RAL 7035 – lichtgrau | RAL 3004 – purpurrot | RAL 7016 – anthrazitgrau | <b>ESD-Version verfügbar</b><br>RAL 7035 – lichtgrau |  |  |

# Zubehör für Systemwerkbenke

## Seitliche Ablage



- zur seitlichen Montage an alle cubio Systemwerkbankfüße geeignet, z.B. als Computerablage
- Ablagefläche B 290 x T 650 mm
- für Systemtiefe 750 mm
- Tragfähigkeit: 15 kg
- Farbe: lichtgrau (RAL 7035)

|                            |                  |
|----------------------------|------------------|
| Ausführung                 | seitliche Ablage |
| Abmessungen B x T x H [mm] | 293 x 650 x 20   |
| Artikel-Nr.                | 41010135.20V     |

## Steckdosenleiste mit Trägerschiene



- zur seitlichen Montage an alle cubio Systemwerkbankfüße
- 3 Schuko-Steckdosen
- Ein-/Ausschalter
- Anschlusskabel 5 m mit Schuko-Stecker
- für Systemtiefe 750 mm
- Farbe: lichtgrau (RAL 7035)

|                            |                                    |
|----------------------------|------------------------------------|
| Ausführung                 | Steckdosenleiste mit Trägerschiene |
| Abmessungen B x T x H [mm] | 47 x 644 x 143                     |
| Artikel-Nr.                | 41010134.20V                       |

# Zubehör für Systemwerkbenke

## perfo Seitenpanel



- zur seitlichen Montage an den cubio Systemwerkbankfuß
- zur Aufnahme sämtlicher Zubehörteile des perfo Programms
- geeignet für stationäre und fahrbare Werkbänke
- für Systemtiefe 750 mm
- Farbe: lichtgrau (RAL 7035)

|                            |                   |  |
|----------------------------|-------------------|--|
| Ausführung                 | perfo Seitenpanel |  |
| Abmessungen B x T x H [mm] | 21 x 644 x 143    |  |
| Artikel-Nr.                | 41010133.20V      |  |

## EinzelSchublade varioSlide



- Kunststoffschublade varioSlide ausziehbar/entnehmbar
- Metallgehäuse mit Kunststoffführungsschienen zum Verschrauben direkt unter die Arbeitsplatte bei Werkbänken ohne Querstreben-set
- bei Montage an eine Werkbank mit Querstreben-set wird eine Trägerschiene benötigt
- Tragkraft 25 kg
- Farbe: anthrazitgrau (RAL 7016)

|                            |  |               |
|----------------------------|--|---------------|
| Ausführung                 | Metallgehäuse mit varioSlide Schublade | Trägerschiene |
| Abmessungen B x T x H [mm] | 515 x 435 x 212                        | 45 x 640 x 29 |
| Artikel-Nr.                | 40032018.19                            | 41010026.16V  |

|   |  |                      |                      |                          |   |
|---|--|----------------------|----------------------|--------------------------|---|
|   | .11  | .16                  | .24                  | .19                      |  .20 |
| <b>Gehäuse:</b><br>RAL 7035 – lichtgrau | <b>Deckel, Boden und Fronten:</b> Genauere Infos Seite 21<br>RAL 5010 – enzianblau | RAL 7035 – lichtgrau | RAL 3004 – purpurrot | RAL 7016 – anthrazitgrau | <b>ESD-Version verfügbar</b><br>RAL 7035 – lichtgrau                                      |



# Zubehör für Systemwerkbenke

## Ausziehbare bottBox M4



- zur Montage unter Arbeitsplatten
- die bottBox lässt sich als einfache Schublade nutzen
- mit integrierter Ausfallsperre
- Set bestehend aus Adapterplatte und 1x bottBox M4
- Farbe: anthrazitgrau (RAL 7016)



|                            |                        |
|----------------------------|------------------------|
| Ausführung                 | Ausziehbare bottBox M4 |
| Abmessungen B x T x H [mm] | 130 x 398 x 165        |
| <b>Artikel-Nr.</b>         | <b>40032024.19</b>     |

## Back-Panel



- zur Montage an der Rückseite
- Höhe: 662 mm
- auch für Werkbank-Reihenbauweise
- Farbe: lichtgrau (RAL 7035)

|                               |                     |                     |
|-------------------------------|---------------------|---------------------|
| für Werkbänke mit Breite [mm] | 1.500               | 2.000               |
| <b>Artikel-Nr.</b>            | <b>41010107.16V</b> | <b>41010108.16V</b> |

# Zubehör für Systemwerkbenke

## Werkbank-Fuß höhenverstellbar im Raster



- höhenverstellbar im 25-mm-Raster
- mit Knotenblech und Befestigungsmaterial
- Tragfähigkeit pro Fuß geklemmt: 100 kg abgebohrt bzw. über Raster verschraubt: 250 kg
- Farbe: lichtgrau (RAL 7035)



| Ausführung               | Standard            | Standard            | mit Nivellierfuß<br>(Nivellierbereich: ±10 mm) |
|--------------------------|---------------------|---------------------|--|
| Verstellbereich Fuß [mm] | <b>700-1.100</b>    | <b>700-1.100</b>    | <b>700-1.000</b>                               |
| Systemtiefe [mm]         | 750                 | 900                 | 750  |
| Abmessungen B x T [mm]   | 80 x 650            | 80 x 800            | 80 x 650                                       |
| <b>Artikel-Nr.</b>       | <b>41401005.16V</b> | <b>41401006.16V</b> | <b>41401029.16V</b>                            |

# Zubehör für Systemwerkbenke

## Querstrebensets



- Querstreben-Set zum Aufbau eines Gestells durch Verschrauben zwischen 2 Werkbankfüßen
- Erhöhung der Plattenbiegefestigkeit
- Erhöhung der Tragfähigkeit
- 2 Streben oben und 1 Strebe unten
- Farbe: lichtgrau (RAL 7035)

|                 |                     |                     |
|-----------------|---------------------|---------------------|
| für Breite [mm] | 1.500               | 2.000               |
| Artikel-Nr.     | <b>41010020.16V</b> | <b>41010022.16V</b> |

## Runder Stützfuß



- zur Montage unter eine Arbeitsplatte
- inkl. Nivellierfuß (Nivellierbereich:  $\pm 5$  mm)
- Tragfähigkeit 100 kg pro Fuß
- Durchmesser: 80 mm
- Farbe: lichtgrau (RAL 7035)

|             |                     |                     |
|-------------|---------------------|---------------------|
| Höhe [mm]   | 800                 | 900                 |
| Artikel-Nr. | <b>11401108.16V</b> | <b>11401109.16V</b> |

# Arbeitsplatten

## Buche-Multiplex



- Material: Buche-Multiplexplatte
- Oberseite: geölt
- Unterseite: geölt
- Farbe: Buche natur
- Verleimung: mehrschichtig, kreuzweise verleimte Buchefurniere, Verleimung beständig in Räumen mit erhöhter Luftfeuchtigkeit und gelegentlicher Berührung mit Wasser (IF 67)
- Qualität: II / III nach DIN 68705 Teil 2
- Brandschutzklasse: D-s2, d0 (früher B2)


|                           |                     |                     |
|---------------------------|---------------------|---------------------|
| Breite [mm]               | 1.500               | 2.000               |
| Tiefe [mm]                | 750                 | 750                 |
| Arbeitsplattenstärke [mm] | 40                  | 40                  |
| <b>Artikel-Nr.</b>        | <b>41201033.08V</b> | <b>41201036.08V</b> |

## Rotbuche



- Material: Buche massiv
- Oberseite: geölt
- Unterseite: geölt
- Farbe: Buche natur
- Daten: Oberfläche beständig gegen Wasser, Öle, Säuren und Chemikalien, hochabriebfest und säurefest,
- Lamellen keilgezinkt, dadurch hoch belastbar
- Brandschutzklasse D-s2, d0 (früher: B2)

|                           |                     |                     |
|---------------------------|---------------------|---------------------|
| Breite [mm]               | 1.500               | 2.000               |
| Tiefe [mm]                | 750                 | 750                 |
| Arbeitsplattenstärke [mm] | 40                  | 40                  |
| <b>Artikel-Nr.</b>        | <b>41201033.07V</b> | <b>41201036.07V</b> |

|   |   |     |     |     |   |     |
|---|---|-----|-----|-----|---|-----|
|   | .11   | .16 | .24 | .19 |  | .20 |
| <b>Gehäuse:</b><br>RAL 7035 – lichtgrau | <b>Deckel, Boden und Fronten:</b> Genaue Infos Seite 21<br>RAL 5010 – enzianblau   RAL 7035 – lichtgrau   RAL 3004 – purpurrot   RAL 7016 – anthrazitgrau |     |     |     | <b>ESD-Version verfügbar</b><br>RAL 7035 – lichtgrau                                  |     |

# CNC-Lagersysteme

CNC Lagerschränke und Zubehör








**CNC-Systemschränke**

- sichere, saubere und übersichtliche Aufbewahrung von teuren Werkzeugen
- zur Aufnahme von Innenschubladen und Auszügen
- Innenschubladen und Auszüge bestückbar mit Werkzeugträgern oder Werkzeugeinsätzen




**CNC-Einsätze und Träger**

- werkzeugloser Einsatz und Entnahme der CNC-Einsätze
- Träger für den Einsatz in CNC-Wagen, CNC-Tischständern, CNC-Schränken



**CNC-Schubladenschränke**

- sichere, saubere und übersichtliche Aufbewahrung von teuren Werkzeugen
- zur Aufnahme von CNC-Schubladeneinsätzen



**CNC-Wagen**

- mobile und übersichtliche Bereitstellung der Werkzeuge
- Aufnahme von 6 bzw. 12 Werkzeugträgern möglich

# CNC - Lagersysteme

## Schubladenschrank Höhe 1000 mm - Breite 800 mm



- Schubladenschrank inkl. 3 CNC-Schubladeneinsätzen, Höhe 125 mm

|                    |                     |
|--------------------|---------------------|
| Tiefe [mm]         | 650                 |
| Ausführung         | Schwerlast          |
| Schubladenzahl     | 3                   |
| Fronthöhe [mm]     | 3x300               |
| <b>Artikel-Nr.</b> | <b>40020151.**V</b> |

CNC Lagerschränke und Zubehör



Optionen



## CNC-Schubladeneinsatz



- zur Montage in Schubladen und Innenschubladen
- zur individuellen Bestückung mit Werkzeugeinsätzen
- die Schubladenfronnhöhe richtet sich nach dem höchstgelagerten Werkzeug
- die Höhe des Schubladeneinsatzes 80 oder 125 mm richtet sich nach der gelagerten Werkzeuggröße sowie der Länge der jeweiligen Einspannschäfte
- Farbe: lichtgrau (RAL 7035)



|                             |                     |                     |                     |                     |                     |                     |
|-----------------------------|---------------------|---------------------|---------------------|---------------------|---------------------|---------------------|
| Breite [mm]                 | 525                 | 525                 | 650                 | 650                 | 800                 | 800                 |
| Tiefe [mm]                  | 650                 | 650                 | 650                 | 650                 | 650                 | 650                 |
| Teileinheiten je Reihe      | 15                  | 15                  | 20                  | 20                  | 26                  | 26                  |
| Schubladeneinsatz Höhe [mm] | 80                  | 125                 | 80                  | 125                 | 80                  | 125                 |
| <b>Artikel-Nr.</b>          | <b>43013011.16V</b> | <b>43013012.16V</b> | <b>43013013.16V</b> | <b>43013014.16V</b> | <b>43013015.16V</b> | <b>43013016.16V</b> |

|                             |                     |                     |                     |                     |
|-----------------------------|---------------------|---------------------|---------------------|---------------------|
| Breite [mm]                 | 1.050               | 1.050               | 1.300               | 1.300               |
| Tiefe [mm]                  | 650                 | 650                 | 650                 | 650                 |
| Teileinheiten je Reihe      | 36                  | 36                  | 46                  | 46                  |
| Schubladeneinsatz Höhe [mm] | 80                  | 125                 | 80                  | 125                 |
| <b>Artikel-Nr.</b>          | <b>43013017.16V</b> | <b>43013018.16V</b> | <b>43013019.16V</b> | <b>43013020.16V</b> |

# CNC - Lagersysteme

## Systemschrank mit Flügeltüren - bestückt



- mit CNC-Auszug zur Aufnahme von Werkzeugeinsätzen
- mit CNC-Werkzeugträgersauszug mit 4 entnehmbaren CNC-Werkzeugträgern zur Aufnahme von Werkzeugeinsätzen
- mit 2 Schubladen inkl. 2 CNC-Schubladeneinsätzen Höhe 125 mm

|             |              |
|-------------|--------------|
| Breite [mm] | 800          |
| Tiefe [mm]  | 650          |
| Höhe [mm]   | 2.000        |
| Artikel-Nr. | 40020150.19V |

CNC Lagerschränke und Zubehör



Optionen



## Systemschrank mit Flügeltüren - zur individuellen Bestückung



- bestückbar mit:
  - CNC-Auszug
  - CNC-Werkzeugträgerauszug
  - Innenschubladen

|                    |                     |                     |                     |
|--------------------|---------------------|---------------------|---------------------|
| Breite [mm]        | 800                 | 800                 | 800                 |
| Tiefe [mm]         | 650                 | 650                 | 650                 |
| Höhe [mm]          | 800                 | 1.000               | 2.000               |
| <b>Artikel-Nr.</b> | <b>40020163.19V</b> | <b>40020085.19V</b> | <b>40020091.19V</b> |

## CNC-Auszug - unbestückt



- zur individuellen Bestückung mit Werkzeugeinsätzen in 4 Reihen
- Einsatz wird durch einen Schwerlastauszug nach vorne ausgezogen
- die Zugänglichkeit zu den Werkzeugen ist durch den Auszug sowie die geneigte Oberseite optimal gewährleistet
- ergonomische Entnahme durch geneigte Aufnahme
- bessere Übersicht
- einfache und ergonomische Bestückung im ausgezogenen Zustand
- optimierte Stauraumnutzung, kein zusätzlicher Raumbedarf im Schrank zur Entnahme von Werkzeug oberhalb notwendig
- geeignet für cubio Systemchränke mit Breite 800 x Tiefe 650 mm
- Tragfähigkeit: 200 kg
- Farbe: lichtgrau (RAL 7035)

|                        |                     |
|------------------------|---------------------|
| Höhe [mm]              | 220                 |
| Teileinheiten je Reihe | 24                  |
| <b>Artikel-Nr.</b>     | <b>40523004.16V</b> |



# CNC - Lagersysteme

## CNC-Werkzeugträgerschubzug - unbestückt



- zur Aufnahme von 4 Werkzeugträgern, Breite 590 mm
- Einsatz wird durch einen Schwerlastauszug nach vorne ausgezogen
- Zugänglichkeit zu den Werkzeugen ist durch den Auszug sowie die geneigte Oberseite optimal gewährleistet
- ergonomische Entnahme durch geneigte Aufnahme
- bessere Übersicht
- einfache und ergonomische Bestückung im ausgezogenen Zustand
- optimierte Stauraumnutzung, kein zusätzlicher Raumbedarf im Schrank zur Entnahme von Werkzeug oberhalb notwendig
- zum Einbau in cubio Systemschränke mit Breite 800 x Tiefe 650 mm
- Tragfähigkeit: 200 kg
- Farbe: lichtgrau (RAL 7035)

|                        |                     |
|------------------------|---------------------|
| Höhe [mm]              | 220                 |
| Teileinheiten je Reihe | 20                  |
| <b>Artikel-Nr.</b>     | <b>40523003.16V</b> |

## Innenschubladen




- Schublade zur individuellen Bestückung eines Systemschranks
- Tragfähigkeit:  
Normallastauszug: 75 kg  
Schwerlastauszug: 200 kg
- Farbe: lichtgrau (RAL 7035)

|                                   |                     |                     |                     |                     |
|-----------------------------------|---------------------|---------------------|---------------------|---------------------|
| Breite [mm]                       | 800                 | 800                 | 800                 | 800                 |
| Tiefe [mm]                        | 650                 | 650                 | 650                 | 650                 |
| Schubladen-Innenmaß<br>B x T [mm] | 675 x 525           | 675 x 525           | 675 x 525           | 675 x 525           |
| Ausführung                        | Normallast          | Normallast          | Schwerlast          | Schwerlast          |
| Fronthöhe [mm]                    | 125                 | 175                 | 125                 | 175                 |
| <b>Artikel-Nr.</b>                | <b>40522037.16M</b> | <b>40522039.16M</b> | <b>40522038.16M</b> | <b>40522040.16M</b> |



# CNC - Lagersysteme

## CNC-Tischständer für Werkzeugeinsätze - bestückt



- zur Aufnahme von CNC-Werkzeugeinsätzen
- obere Ablage mit Riffelgummibelag
- Werkzeugeinsätze separat bestellen
- Farbe: lichtgrau (RAL 7035)

|                            |                    |
|----------------------------|--------------------|
| Abmessungen B x T x H [mm] | 599 x 448 x 375    |
| Teileinheiten je Reihe     | 20                 |
| <b>Artikel-Nr.</b>         | <b>15001011.16</b> |

## CNC-Tischständer für Werkzeugträger - unbestückt




- zur Aufnahme von CNC-Werkzeugträgern
- obere Ablage mit Riffelgummibelag
- CNC-Werkzeugträger und Werkzeugeinsätze separat bestellen
- Farbe: lichtgrau (RAL 7035)



|                            |                    |
|----------------------------|--------------------|
| Abmessungen B x T x H [mm] | 600 x 450 x 375    |
| für Werkzeugträger         | 3x Breite 590 mm   |
| <b>Artikel-Nr.</b>         | <b>15001003.16</b> |

# CNC - Lagersysteme

## CNC-Transportwagen



- Werkzeugträger werden mit Hilfe der Universalhalter in den Transportwagen eingesetzt (Neigung der Werkzeugträger in 3 Positionen 0°, 15° und 30° verstellbar)
- 2 Lenkrollen mit Feststellern und 2 Bockrollen für bis zu 12 Werkzeugträger Breite 590 mm
- erweiterbar durch Ablagetablar mit Riffelgummimatte
- Abmessungen: B 670 x T 600 x H 980 mm
- Werkzeugeinsätze separat bestellen
- Farbe: lichtgrau (RAL 7035)

|                            |                    |                                 |                    |  |
|----------------------------|--------------------|---------------------------------|--------------------|--|
| Abmessungen B x T x H [mm] | 670 x 600 x 980    | 670 x 600 x 900                 | 270 x 600 x 35     | -                                      |
| Ausführung                 | unbestückt         | bestückt mit 12 Werkzeugträgern | Ablagetablar       | Universalhalterpaar für Werkzeugträger |
| Artikel-Nr.                | <b>10401029.16</b> | <b>10401052.16V</b>             | <b>12102084.16</b> | <b>15003011.16</b>                     |

## CNC-Transportgestell



- 2 Lenkrollen mit Feststellern und 2 Bockrollen
- für bis zu 6 Werkzeugträger, Breite 590 mm
- obere Ablage mit Riffelgummibelag zum Abstellen von 2 Werkzeugträgern, Breite 590 mm
- Neigung der Halterung für den Werkzeugträger, Breite 590 mm in 3 Positionen (0°, 15° und 30°) verstellbar
- Abmessungen: B 610 x T 650 x H 1020 mm
- Werkzeugeinsätze separat bestellen
- Farbe: lichtgrau (RAL 7035)

|                            |                    |                                |
|----------------------------|--------------------|--------------------------------|
| Abmessungen B x T x H [mm] | 610 x 650 x 1.020  | 610 x 650 x 1.020              |
| Ausführung                 | unbestückt         | bestückt mit 6 Werkzeugträgern |
| Artikel-Nr.                | <b>10401030.16</b> | <b>10401053.16V</b>            |



## Werkzeugeinsätze



- der Werkzeugeinsatz kann ohne Werkzeuge oder sonstige Hilfsmittel einfach und schnell in die Aufnahmen eingesetzt oder entnommen werden
- Material: ABS, schwarz
- Verwendung in:
  - CNC-Auszug
  - CNC-Tischständer
  - CNC-Werkzeugträger
  - CNC-Schubladeeinsätze

|                                   |                          |                         |                      |
|-----------------------------------|--------------------------|-------------------------|----------------------|
| für CNC-Werkzeug                  | ISO 30 / SK 30 / MORSE 3 | ISO 35 / SK35 / MORSE 4 | ISO 40 / SK40 / BT40 |
| Breite des Werkzeugeinsatzes [mm] | 50 (2 TE)                | 75 (3 TE)               | 75 (3 TE)            |
| Werkzeugaufnahme Ø D1 [mm]        | 28                       | 35                      | 41                   |
| Form des Werkzeugeinsatzes        | Kegel                    | Kegel                   | Kegel                |
| <b>Artikel-Nr.</b>                | <b>15002041</b>          | <b>15002046</b>         | <b>15002047</b>      |

|                                   |                         |                 |  |
|-----------------------------------|-------------------------|-----------------|--|
| für CNC-Werkzeug                  | ISO 45 / SK45 / MORSE 5 | ISO 50 / SK50   | HSK – A 40 / C 40 / E 40 / F 40 / B 50 |
| Breite des Werkzeugeinsatzes [mm] | 75 (3 TE)               | 100 (4 TE)      | 50 (2 TE)                              |
| Werkzeugaufnahme Ø D1 [mm]        | 49                      | 67              | 30                                     |
| Form des Werkzeugeinsatzes        | Kegel                   | Kegel           | Kegel                                  |
| <b>Artikel-Nr.</b>                | <b>15002048</b>         | <b>15002053</b> | <b>15002042</b>                        |

|                                   |  |   |                                 |
|-----------------------------------|--|---|---------------------------------|
| für CNC-Werkzeug                  | HSK – A 32 / C 32 / E 32 / F 32 / B 40 | HSK – A 50 / C 50 / E 50 / F 50 / B 63 / F 63 | HSK – A 63 / C 63 / E 63 / B 80 |
| Breite des Werkzeugeinsatzes [mm] | 50 (2 TE)                              | 75 (3 TE)                                     | 75 (3 TE)                       |
| Werkzeugaufnahme Ø D1 [mm]        | 24                                     | 38  | 48                              |
| Form des Werkzeugeinsatzes        | Kegel                                  | Kegel   | Kegel                           |
| <b>Artikel-Nr.</b>                | <b>15002043</b>                        | <b>15002049</b>                               | <b>15002050</b>                 |

|                                   |   |   |                 |
|-----------------------------------|---|---|-----------------|
| für CNC-Werkzeug                  | HSK – A 80 / C 80 / E 80 / F 80 / B 100 | HSK – A 100 / C 100 / E 100 / F 100 / B 125 | Capto C3        |
| Breite des Werkzeugeinsatzes [mm] | 100 (4 TE)                              | 100 (4 TE)                                  | 50 (2 TE)       |
| Werkzeugaufnahme Ø D1 [mm]        | 60                                      | 75  | 23              |
| Form des Werkzeugeinsatzes        | Kegel                                   | Kegel                                       | Kegel           |
| <b>Artikel-Nr.</b>                | <b>15002054</b>                         | <b>15002055</b>                             | <b>15002093</b> |

# CNC - Lagersysteme


## Werkzeugeinsätze

|                                   |                 |                 |                 |
|-----------------------------------|-----------------|-----------------|-----------------|
| für CNC-Werkzeug                  | Capto C4        | Capto C6        | Capto C5        |
| Breite des Werkzeugeinsatzes [mm] | 50 (2 TE)       | 75 (3 TE)       | 75 (3 TE)       |
| Werkzeugaufnahme Ø D1 [mm]        | 29              | 46              | 37              |
| Form des Werkzeugeinsatzes        | Kegel           | Kegel           | Kegel           |
| <b>Artikel-Nr.</b>                | <b>15002094</b> | <b>15002096</b> | <b>15002095</b> |

|                                   |                 |                 |                 |
|-----------------------------------|-----------------|-----------------|-----------------|
| für CNC-Werkzeug                  | VDI 30          | VDI 40          | VDI 50          |
| Breite des Werkzeugeinsatzes [mm] | 75 (3 TE)       | 75 (3 TE)       | 100 (4 TE)      |
| Werkzeugaufnahme Ø D1 [mm]        | 30              | 40              | 50              |
| Form des Werkzeugeinsatzes        | Zylinder        | Zylinder        |                 |
| <b>Artikel-Nr.</b>                | <b>15002044</b> | <b>15002045</b> | <b>15002051</b> |

|                                   |                 |   |
|-----------------------------------|-----------------|---|
| für CNC-Werkzeug                  | VDI 60          | Tom indsats (til individuel tilpasning) |
| Breite des Werkzeugeinsatzes [mm] | 100 (4 TE)      | 100 (4 TE)                              |
| Werkzeugaufnahme Ø D1 [mm]        | 60              |   |
| Form des Werkzeugeinsatzes        | Zylinder        | Kegel                                   |
| <b>Artikel-Nr.</b>                | <b>15002052</b> | <b>15002056</b>                         |

## CNC-Werkzeugträger



- zur individuellen Bestückung mit Werkzeugeinsätzen
- zum Einsetzen in:
  - CNC-Transportwagen
  - CNC-Transportgestell
  - CNC-Werkzeugträgerauszug
  - CNC-Tischständer
- Farbe: lichtgrau (RAL 7035)



|                            |                     |
|----------------------------|---------------------|
| Abmessungen B x T x H [mm] | 590 x 125 x 110     |
| Teileinheiten je Reihe     | 20                  |
| <b>Artikel-Nr.</b>         | <b>15001007.16V</b> |







# avero – Das Arbeitsplatzsystem

Prozessoptimierung

Ergonomie

Modularität & Flexibilität



## Die smarte Lösung

Das Arbeitsplatzsystem avero für die manuelle Montage eignet sich hervorragend in den Bereichen der Zulieferer für die Automobilindustrie, die Kleinserien herstellen, mittelständische Maschinenbau-Unternehmen und Elektronikfertigungsbetriebe. Für innovative Produktionssysteme, die sowohl eine Integration der Robotik als auch die Schnittstellen zur Intralogistik benötigen, bietet avero flexible Möglichkeiten. Mit digitalen Assistenzsystemen steigern Sie die Effizienz und minimieren Sie die Fehlerhäufigkeit.

Ganz gleich, ob Sie einen Einzelarbeitsplatz, wie beispielsweise einen Packtisch, eine Informationstafel als Lean Point oder ein komplettes Arbeitsplatzsystem als

Montagelinie für Ihre Elektronikfertigung suchen, avero lässt sich modular an die Anforderungen anpassen. Wir planen das Arbeitsplatzsystem ganz entsprechend Ihres Bedarfs.

Die avero Arbeitsplätze eignen sich sowohl für die modulare Einzelplatzmontage als auch für Fertigungslinien, verbunden über Rollenbahnen samt dazu passenden Andockwagen. Die Montagetische sind wahlweise elektrisch oder mechanisch mit einer Kurbel höhenverstellbar. Mit avero lassen sich manuelle Arbeitsplätze in Ihrer Produktion als ergonomisch optimale Arbeitsbereiche einrichten.



# Leistungsspektrum



## Integratives Baukastensystem

- individuelle Konfiguration und flexible Arbeitsplatzgestaltung
- Lösungen zur Materialbereitstellung und zum Werkstücktransport
- Integration von IT-Komponenten
- unsichtbare horizontale und vertikale Kabelführung
- optimale Bereitstellung von Werkzeug und Material
- hohe Variabilität bei Umrüstungen
- Möglichkeiten zur Aufnahme des umfangreichen perfo Zubehörs
- einheitliches Schließsystem auch bei Kombination mit cubio Betriebseinrichtungen möglich

## ESD-Schutz

- grundsätzlich leitfähige Oberflächen und Bauteilverbindungen bei ESD-Arbeitsplätzen
- gefertigt und geprüft nach IEC 61340-5-1
- ganzheitliche Lösung bestehend aus Beratung, Planung, Umsetzung, Abnahme, Schulung, Prüfung und Auditierung
- ESD-Komplettlösungen für die gesamte Produktion durch die Integration von cubio Schubladen- und Systemschränken möglich

# Farbspektrum



3

## Jahre Garantie\*

\*bott gewährt dem Endverwerber (Endverbraucher) zusätzlich zu den gesetzlichen Gewährleistungsansprüchen eine Produktgarantie von 3 Jahren gemäß den bott Garantiebedingungen. bott garantiert für einen Zeitraum von 3 Jahren, ab Lieferdatum, dass die gelieferten Artikel frei von Fehlern in Material und Verarbeitung sind. Ausgenommen von der Garantie sind elektronische Bauteile und Baugruppen.

### Farbkombination:

|     |     |
|-----|-----|
| .16 | .19 |
|-----|-----|

### Farbkombination: ESD

|   |   |
|---|---|
|  .20 |  .71 |
|---|---|

**ESD lichtgrau**  
RAL-Farbe: 7035

**ESD anthrazitgrau**  
RAL-Farbe: 7016

Die Farbflächen können aus drucktechnischen Gründen von den Originalfarben abweichen.



# Einzelarbeitsplätze

## Komplettmodul 1



- 3x Vertikalprofil
- 3x Kabelkanal mit Bürstenleisten für Vertikalprofil
- 2x Ausleger für Vertikalprofil
- Hängeschubladenschrank B 375 x T 500 x H 300 mm mit 2 Schubladen 100 mm und Schloss
- Laufschiene mit Laufwagen
- Langfeldleuchte LED ECO 28 W mit 5 m Anschlussleitung und Schuko-Stecker
- Halteschiene mit verschiebbarer Steckdosenleiste 3x Schuko, EIN-/AUS-Schalter und 3 m Anschlusskabel mit Schuko-Stecker
- 2x perfo Lochplatte 480 mm hoch für Systembreite 450 mm
- perfo Lochplatte 240 mm hoch für Systembreite 450 mm
- Ablage 350 mm tief für Systembreite 450 mm, bestückt mit 3 bottBoxen M3
- 2x Ablage 200 mm tief für Systembreite 450 mm, bestückt mit 3 bottBoxen M2
- Schwenkrahmen, Systembreite 750 mm
- perfo Lochplatte für Schwenkrahmen
- Ablage 350 mm tief für Schwenkrahmen, bestückt mit 4 bottBoxen M3
- Halteschiene für Schwenkrahmen, bestückt mit 5 bottBoxen M1
- laminatbeschichtete Arbeitsplatte
- Tischbelastung 200 kg

| Ausführung                               | Höheneinstellung im Raster | Höhenverstellung mit Handkurbel | Höhenverstellung mit Elektromotor |
|--|----------------------------|---------------------------------|-----------------------------------|
| Abmessungen B x T [mm]                   | 1.500 x 870                | 1.500 x 870                     | 1.500 x 870                       |
| Gesamthöhe von - bis [mm]                | 2.035-2.435                | 2.035-2.435                     | 2.035-2.435                       |
| Arbeitshöhe Tischplatte von - bis [mm]   | 743-1.143                  | 743-1.143                       | 743-1.143                         |
| Abmessungen Arbeitsplatte B x T x H [mm] | 1.500 x 750 x 30           | 1.500 x 750 x 30                | 1.500 x 750 x 30                  |
| <b>Artikel-Nr.</b>                       | <b>41032014.16</b>         | <b>41032008.16</b>              | <b>41032004.16</b>                |



## Komplettmodul 2



- 2x Vertikalprofil
- 2x Kabelkanal mit Bürstenleisten für Vertikalprofil
- 2x Ausleger für Vertikalprofil
- Hängeschubladenschrank B 375 x T 500 x H 500 mm mit 2 Schubladen 200 mm und Schloss
- Laufschiene mit Laufwagen
- Langfeldleuchte LED ECO 40 W mit 5 m Anschlussleitung und Schuko-Stecker
- Halteschiene mit verschiebbarer Steckdosenleiste 3x Schuko, EIN-/AUS-Schalter und 3 m Anschlusskabel mit Schuko-Stecker
- perfo Lochplatte für Systembreite 1350 mm, Systemhöhe 240 mm
- Ablage 200 mm tief bestückt mit 10 bottBoxen M2
- Ablage 350 mm tief bestückt mit 10 bottBoxen M3
- Schwenkarm mit Systemrahmen
- perfo Lochplatte für Systemrahmen
- Ablage 200 mm tief für Systemrahmen, bestückt mit 4 bottBoxen M2
- laminatbeschichtete Arbeitsplatte
- Tischbelastung 200 kg

| Ausführung                               | Höheneinstellung im Raster | Höhenverstellung mit Handkurbel | Höhenverstellung mit Elektromotor |
|--|----------------------------|---------------------------------|-----------------------------------|
| Abmessungen B x T [mm]                   | 1.500 x 870                | 1.500 x 870                     | 1.500 x 870                       |
| Gesamthöhe von - bis [mm]                | 2.035-2.435                | 2.035-2.435                     | 2.035-2.435                       |
| Arbeitshöhe Tischplatte von - bis [mm]   | 743-1.143                  | 743-1.143                       | 743-1.143                         |
| Abmessungen Arbeitsplatte B x T x H [mm] | 1.500 x 750 x 30           | 1.500 x 750 x 30                | 1.500 x 750 x 30                  |
| <b>Artikel-Nr.</b>                       | <b>41032011.16</b>         | <b>41032005.16</b>              | <b>41032001.16</b>                |

# Einzelarbeitsplätze

## Komplettmodul 3



- 2x Vertikalprofil
- 2x Kabelkanal mit Bürstenleisten für Vertikalprofil
- 2x Ausleger für Vertikalprofil
- Hängeschubladenschrank B 225 x T 500 x H 500 mm mit einer Schublade 400 mm und Schloss
- Laufschiene mit Laufwagen
- Langfeldleuchte LED ECO 28 W mit 5 m Anschlussleitung und Schuko-Stecker
- Halteschiene mit verschiebbarer Steckdosenleiste 3x Schuko, EIN-/AUS-Schalter und 3 m Anschlusskabel mit Schuko-Stecker
- perfo Lochplatte für Systembreite 900 mm, Systemhöhe 240 mm
- Ablage 200 mm tief bestückt mit 6 bottBoxen M2
- Ablage 350 mm tief bestückt mit 6 bottBoxen M3
- Halteschiene bestückt mit 6 bottBoxen M2
- Schwenkrahmen, Systembreite 675 mm
- perfo Lochplatte für Schwenkrahmen
- Ablage 350 mm tief für Schwenkrahmen, bestückt mit 4 bottBoxen M3
- Halteschiene für Schwenkrahmen, bestückt mit 5 bottBoxen M1
- laminatbeschichtete Arbeitsplatte
- Tischbelastung 200 kg

| Ausführung                               | Höheneinstellung im Raster | Höhenverstellung mit Handkurbel | Höhenverstellung mit Elektromotor |
|--|----------------------------|---------------------------------|-----------------------------------|
| Abmessungen B x T [mm]                   | 1.500 x 870                | 1.500 x 870                     | 1.500 x 870                       |
| Gesamthöhe von - bis [mm]                | 2.035-2.435                | 2.035-2.435                     | 2.035-2.435                       |
| Arbeitshöhe Tischplatte von - bis [mm]   | 743-1.143                  | 743-1.143                       | 743-1.143                         |
| Abmessungen Arbeitsplatte B x T x H [mm] | 1.500 x 750 x 30           | 1.500 x 750 x 30                | 1.500 x 750 x 30                  |
| <b>Artikel-Nr.</b>                       | <b>41032013.16</b>         | <b>41032007.16</b>              | <b>41032003.16</b>                |



## Komplettmodul 4




- 3x Vertikalprofil
- 3x Kabelkanal mit Bürstenleisten für Vertikalprofil
- 2x Ausleger für Vertikalprofil
- Hängeschubladenschrank B 225 x T 500 x H 500 mm mit 2 Schubladen 200 mm und Schloss
- Laufschiene mit Laufwagen
- Langfeldleuchte LED ECO 40 W mit 5 m Anschlussleitung und Schuko-Stecker
- Halteschiene mit verschiebbarer Steckdosenleiste, 3x Schuko, EIN-/AUS-Schalter und 3 m Anschlusskabel mit Schuko-Stecker
- perfo Lochplatte für Systembreite 900 mm, Systemhöhe 240 mm
- 2x Ablage 200 mm tief, bestückt mit 6 bottBoxen M2
- 2x perfo Lochplatte für Systembreite 450 mm, Systemhöhe 480 mm
- laminatbeschichtete Arbeitsplatte
- Tischbelastung 200 kg

| Ausführung                               | Höheneinstellung im Raster | Höhenverstellung mit Handkurbel | Höhenverstellung mit Elektromotor |
|--|----------------------------|---------------------------------|-----------------------------------|
| Abmessungen B x T [mm]                   | 1.500 x 870                | 1.500 x 870                     | 1.500 x 870                       |
| Gesamthöhe von - bis [mm]                | 2.035-2.435                | 2.035-2.435                     | 2.035-2.435                       |
| Arbeitshöhe Tischplatte von - bis [mm]   | 743-1.143                  | 743-1.143                       | 743-1.143                         |
| Abmessungen Arbeitsplatte B x T x H [mm] | 1.500 x 750 x 30           | 1.500 x 750 x 30                | 1.500 x 750 x 30                  |
| <b>Artikel-Nr.</b>                       | <b>41032012.16</b>         | <b>41032006.16</b>              | <b>41032002.16</b>                |

# Zubehör

## Ausleger



- Montage oben am Vertikalprofil
- mit avero Lochung an den Seitenflächen
- Ausschnitt am Übergang zum Vertikalprofil zur verdeckten Kabelführung
- zur Aufnahme von avero Zubehör im Tiefenraster von 40 mm
- aus leitfähig pulverbeschichtetem Stahlblech
- Farbe: anthrazitgrau (RAL 7016)

Abmessungen B x T x H [mm] 57 x 645 x 117

Artikel-Nr. 41011010.71

## Laufschiene mit Laufwagen



- zur Montage an die avero Ausleger
- tiefenvariabel im 40-mm-Raster montierbar
- inkl. 1 Laufwagen mit Karabinerhaken
- an beiden Enden Stopperelement für Laufwagen
- Tragfähigkeit Laufwagen 10 kg
- Tragfähigkeit Laufschiene 30 kg
- Laufschiene aus leitfähig pulverbeschichtetem Stahlblech
- Farbe: lichtgrau (RAL 7035)

|                                     |             |             |             |             |                              |             |
|-------------------------------------|-------------|-------------|-------------|-------------|------------------------------|-------------|
| passend für Grundgestellbreite [mm] | 675         | 900         | 1.350       | 1.800       | Laufwagen mit Karabinerhaken | Stopperpaar |
| Tiefe [mm]                          | 30          | 30          | 30          | 30          | 28                           | 30          |
| Höhe [mm]                           | 100         | 100         | 100         | 100         | 98                           | 25          |
| Artikel-Nr.                         | 41011179.16 | 41011026.16 | 41011027.16 | 41011028.16 | 80911002                     | 80802005    |



188 Schubladeneinteilungen finden Sie ab Seite 66



passende bottBoxen ab Seite 222



## Laufschiene mit Laufwagen ESD



- zur Montage an die avero Ausleger
- tiefenvariabel im 40-mm-Raster montierbar
- inkl. 1 Laufwagen mit Karabinerhaken
- an beiden Enden Stopperelement für Laufwagen
- Tragfähigkeit Laufwagen 10 kg
- Tragfähigkeit Laufschiene 30 kg
- Laufschiene aus leitfähig pulverbeschichtetem Stahlblech
- Farbe: lichtgrau (RAL 7035)
- ESD-Ausführung mit Laufwagen mit Metallrollen

|                                     |                    |                    |                    |                    |                              |
|-------------------------------------|--------------------|--------------------|--------------------|--------------------|------------------------------|
| passend für Grundgestellbreite [mm] | 675                | 900                | 1.350              | 1.800              | Laufwagen mit Karabinerhaken |
| Tiefe [mm]                          | 30                 | 30                 | 30                 | 30                 | 22                           |
| Höhe [mm]                           | 100                | 100                | 100                | 100                | 98                           |
| <b>Artikel-Nr.</b>                  | <b>41011179.20</b> | <b>41011026.20</b> | <b>41011027.20</b> | <b>41011028.20</b> | <b>80911007</b>              |

## LED Langfeldleuchte / LED Langfeldleuchte ECO



- besonders energieeffizient und langlebig durch Verwendung von LED-Leuchtmitteln
- blendarm durch Prismenblende vor dem Leuchtmittel
- EIN/AUS-Schalter an der Gehäusevorderseite
- GST-18-Netzsteckanschluss an der Gehäuserückseite
- Lichtfarbe Tageslichtweiß 5500 Kelvin
- zur Montage an die avevo Ausleger
- tiefenvariabel im 40-mm-Raster montierbar
- Schutzart IP40
- Schutzklasse I
- Farbe: Aluminium eloxiert

|   |                    |                    |                    |                    |                    |                    |
|---|--------------------|--------------------|--------------------|--------------------|--------------------|--------------------|
| Systembreite [mm]                                     | 900                | 900                | 1.350              | 1.350              | 1.800              | 1.800              |
| Ausführung  | eco                | standard           | eco                | standard           | eco                | standard           |
| Beleuchtungsstärke bei 100 cm Abstand Mittelwert [lx] | 745                | 1.437              | 1.003              | 1.958              | 1.201              | 2.331              |
| Abmessungen B x T x H [mm]                            | 900 x 140 x 60     | 898 x 140 x 40     | 1.350 x 140 x 60   | 1.342 x 140 x 40   | 1.800 x 140 x 60   | 1.782 x 140 x 40   |
| Bestückung Leuchtmittel                               | LED 28 W           | LED 52 W           | LED 42 W           | LED 77 W           | LED 52 W           | LED 100 W          |
| <b>Artikel-Nr.</b>                                    | <b>50502092.97</b> | <b>50502067.97</b> | <b>50502093.97</b> | <b>50502068.97</b> | <b>50502094.97</b> | <b>50502069.97</b> |

## Seitliche LED Beleuchtungsleiste



- besonders energieeffizient und langlebig durch Verwendung von LED-Leuchtmitteln
- blendarm durch Prismenblende vor dem Leuchtmittel
- EIN/AUS-Schalter an der Gehäusevorderseite
- GST-18-Netzsteckanschluss an der Gehäuserückseite
- Lichtfarbe Tageslichtweiß 5500 Kelvin
- zur Montage an das avevo Vertikalprofil
- höhenvariabel im 40-mm-Raster montierbar
- Neigung stufenlos +/- 30° einstellbar
- Schutzart IP40
- Schutzklasse I
- Farbe: Aluminium eloxiert

|   |                    |
|---|--------------------|
| Beleuchtungsstärke bei 100 cm Abstand Mittelwert [lx] | 763                |
| Abmessungen B x T x H [mm]                            | 472 x 140 x 40     |
| Bestückung Leuchtmittel                               | LED 28 W           |
| <b>Artikel-Nr.</b>                                    | <b>50502070.97</b> |



**Dimm-Modul für 1x LED Langfeldleuchte**



- Dimm-Modul zum Nachrüsten von avero LED Langfeldleuchten
- zum Anschluss von 1x LED Langfeldleuchte
- optimal für Einzelarbeitsplätze
- Aluminiumdruckgehäuse (schwarz) mit Drehpotentiometer und 3m Anschlusskabel
- inkl. Befestigungsmaterial zur Montage an avero Vertikalprofile und perfo Lochplatten

|             |                                       |
|-------------|---------------------------------------|
| Ausführung  | Dimm-Modul für 1x LED Langfeldleuchte |
| Artikel-Nr. | <b>50203003</b>                       |

**Dimm-Modul für 6x LED Langfeldleuchte**




- Dimm-Modul zum Nachrüsten von avero LED Langfeldleuchten
- zum Anschluss von bis zu 6x LED Langfeldleuchte
- optimal für Mehrplatzsysteme und Montagelinien
- Aluminiumgehäuse (eloxiert) mit Drehpotentiometer
- inkl. Befestigungsmaterial zur Montage an avero Vertikalprofile und perfo Lochplatten

|             |                                       |                                  |                                  |                                  |                                  |                                  |
|-------------|---------------------------------------|----------------------------------|----------------------------------|----------------------------------|----------------------------------|----------------------------------|
| Ausführung  | Dimm-Modul für 6x LED Langfeldleuchte | Anschlusskabel für Dimm-Modul 1m | Anschlusskabel für Dimm-Modul 2m | Anschlusskabel für Dimm-Modul 3m | Anschlusskabel für Dimm-Modul 4m | Anschlusskabel für Dimm-Modul 5m |
| Artikel-Nr. | <b>50203005</b>                       | <b>50203006</b>                  | <b>50203007</b>                  | <b>50203008</b>                  | <b>50203009</b>                  | <b>50203010</b>                  |

# Zubehör

## Ablage 200 und 350 mm Tiefe



- mit Haltern zum Einhängen oder Verschrauben am avero Vertikalprofil
- einseitig Bordleiste 20 mm hoch, Ablage kann wahlweise mit Bordleiste vorn oder hinten montiert werden
- Neigung stufenlos +/- 30° einstellbar
- stufenlos tiefenverschiebbar
- Tragfähigkeit 60 kg
- aus leitfähig pulverbeschichtetem Stahlblech
- Farbe: lichtgrau (RAL 7035)

|                            |                    |                    |                    |                    |                    |
|----------------------------|--------------------|--------------------|--------------------|--------------------|--------------------|
| für Systembreite [mm]      | 450                | 675                | 900                | 1.350              | 1.800              |
| Abmessungen B x T x H [mm] | 450 x 200 x 55     | 675 x 200 x 55     | 900 x 200 x 55     | 1.350 x 200 x 55   | 1.800 x 200 x 55   |
| Tiefenverstellbereich [mm] | 67                 | 67                 | 67                 | 67                 | 67                 |
| <b>Artikel-Nr.</b>         | <b>42105001.20</b> | <b>42105044.20</b> | <b>42105002.20</b> | <b>42105003.20</b> | <b>42105004.20</b> |

|                            |                    |                    |                    |                    |                    |
|----------------------------|--------------------|--------------------|--------------------|--------------------|--------------------|
| für Systembreite [mm]      | 450                | 675                | 900                | 1.350              | 1.800              |
| Abmessungen B x T x H [mm] | 450 x 350 x 55     | 675 x 350 x 55     | 900 x 350 x 55     | 1.350 x 350 x 55   | 1.800 x 350 x 55   |
| Tiefenverstellbereich [mm] | 217                | 217                | 217                | 217                | 217                |
| <b>Artikel-Nr.</b>         | <b>42105005.20</b> | <b>42105045.20</b> | <b>42105006.20</b> | <b>42105007.20</b> | <b>42105008.20</b> |

## Ablage 650 mm Tiefe



- mit Haltern zum Einhängen in das avero Vertikalprofil
- Bordleiste allseitig 25 mm hoch
- Neigung stufenlos +/- 30° einstellbar
- stufenlos tiefenverschiebbar
- Tragfähigkeit 60 kg
- aus leitfähig pulverbeschichtetem Stahlblech
- Farbe: lichtgrau (RAL 7035)

|                            |                    |                    |                    |                    |                    |                    |
|----------------------------|--------------------|--------------------|--------------------|--------------------|--------------------|--------------------|
| für Systembreite [mm]      | 450                | 675                | 900                | 1.350              | 1.800              | –                  |
| Abmessungen B x T x H [mm] | 396 x 650 x 62     | 675 x 650 x 62     | 846 x 650 x 62     | 1.296 x 650 x 62   | 1.746 x 650 x 62   | 17 x 611 x 50      |
| Tiefenverstellbereich [mm] | 194                | 194                | 194                | 194                | 194                | Trennwand VE5      |
| <b>Artikel-Nr.</b>         | <b>42105013.20</b> | <b>42105046.20</b> | <b>42105014.20</b> | <b>42105015.20</b> | <b>42105016.20</b> | <b>41011225.20</b> |



## Schwenkarm mit dreh- und neigbarer Ablage für Euronorm-Box 400 x 300 mm




- Komplett-Set inkl. Basisträger, Schwenkarm und Systembefestigung
- Ablage 360° drehbar und von 0-45° stufenlos neigbar, Fixierung mit Klemmhebel
- Aufkantung vorne
- 3 Drehgelenke, 2 Schwenkarme Länge 350 und 300 mm
- zur Montage an das avero Vertikalprofil
- Tragfähigkeit 25 kg
- aus leitfähig pulverbeschichtetem Stahlblech
- Farbe: lichtgrau (RAL 7035)

|                             |                    |                    |
|-----------------------------|--------------------|--------------------|
| Abmessungen B x T [mm]      | 315 x 405          | 415 x 305          |
| Höhe Aufkantung Ablage [mm] | 15                 | 15                 |
| <b>Artikel-Nr.</b>          | <b>41011059.20</b> | <b>41011060.20</b> |




## Monitorschwenkarm



- verstärkter, zweiteiliger Gelenkarm mit Reichweite 505 mm
- Kugelkopfgelenk für flexibles Neigen und Drehen des Monitors
- abnehmbare Monitor-Halteplatte mit VESA 75/100-Aufnahme
- für Monitore bis 15 kg Gewicht
- zur Montage an das avero Vertikalprofil
- Farbe: Aluminium eloxiert

|                            |                 |
|----------------------------|-----------------|
| Abmessungen B x T x H [mm] | 130 x 130 x 500 |
| Artikel-Nr.                | 41011087        |

## Monitorhalter kurz




- Kugelkopfgelenk für flexibles Neigen und Drehen des Monitors
- abnehmbare Monitor-Halteplatte mit VESA 75/100-Aufnahme
- für Monitore bis 15 kg Gewicht
- zur Montage an das avero Vertikalprofil
- Farbe: Aluminium eloxiert

|                            |                 |
|----------------------------|-----------------|
| Abmessungen B x T x H [mm] | 130 x 130 x 110 |
| Artikel-Nr.                | 41011086        |



**perfo Monitorhalter kurz**



- abnehmbare Monitor-Halteplatte mit VESA 75/100-Aufnahme
- flexibles Neigen und Drehen des Monitors
- für Monitore bis 10 kg Gewicht
- zur Montage an perfo Lochplatten
- Farbe: anthrazitgrau (RAL 7016)

|                            |                |
|----------------------------|----------------|
| Abmessungen B x T x H [mm] | 128 x 72 x 172 |
| Artikel-Nr.                | 41011163       |



|  |                          |   |     |
|--|--------------------------|---|-----|
|  |                          |  | .20 |
| <b>Farbkombination:</b> Genaue Infos Seite 183 |                          | <b>ESD-Version verfügbar</b>  |     |
| RAL 7035 – lichtgrau                           | RAL 7016 – anthrazitgrau | RAL 7035 – lichtgrau  |     |

## Tastaturaufnahme für Monitorschwenkarm und Monitorhalter



- zur Montage an die Monitor-Halteplatten
- Ablagefläche 640 x 200 mm (BxT)
- Farbe: lichtgrau (RAL 7035)

|                            |                    |
|----------------------------|--------------------|
| Abmessungen B x T x H [mm] | 640 x 185 x 460    |
| ESD                        | Ja                 |
| <b>Artikel-Nr.</b>         | <b>42105024.20</b> |

## Schwenkarm für Tastatur




- zweiteiliger Gelenkarm mit Reichweite 505 mm
- Ablageplatte neig- und drehbar, Fläche 640 x 172 mm (BxT)
- Tragfähigkeit 10 kg
- Farbe: Aluminium eloxiert / silber

|                            |                 |
|----------------------------|-----------------|
| Abmessungen B x T x H [mm] | 640 x 170 x 20  |
| <b>Artikel-Nr.</b>         | <b>41011085</b> |



**Zeichnungshalter**



- Klemmtafel für Dokumente bis DIN-A4-Hochformat
- federunterstützte Gelenkarme
- höhenverstellbares Lineal
- zur Montage an der Tischplatte oder optional am avero Vertikalprofil
- Farbe: lichtgrau (RAL 7035)

|                    |                  |   |
|--------------------|------------------|---|
| Ausführung         | Zeichnungshalter | Adapter zur Montage am avero Vertikalprofil |
| ESD                | Nein             | Nein  |
| <b>Artikel-Nr.</b> | <b>81005004</b>  | <b>41011088.19</b>                          |


**Sichttafelssystem mit Halter**



- Haltersystem mit 10 transparenten Schwenktafeln zur schmutzfreien Aufbewahrung von Informationsblättern
- geeignet zur Aufnahme von DIN-A4-Blättern im Hochformat
- zur Montage an das avero Vertikalprofil
- Farbe: Halter Edelstahl, Schwenktafelrahmen rot
- ESD-Version mit schwarzen Schwenktafelrahmen

|                    |                              |                              |
|--------------------|------------------------------|------------------------------|
| Ausführung         | Sichttafelssystem mit Halter | Sichttafelssystem mit Halter |
| ESD                | Nein                         | Ja                           |
| <b>Artikel-Nr.</b> | <b>41011089</b>              | <b>41011151</b>              |

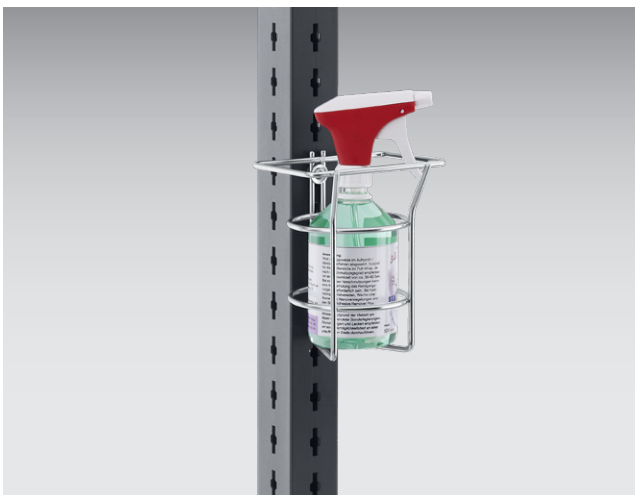
## Becherhalter



- zur Montage an das avero Profil oder perfo Lochplatten
- Ausführung mit geschlossenem Boden zur Aufnahme von Flaschen, Bechern und Behältnissen bis zu einem Durchmesser von 90 mm
- Ausführung mit offenem Boden zur Aufnahme von kleinen Elektrowerkzeugen
- Material: glasfaserverstärkter Kunststoff

|                            |                     |                 |
|----------------------------|---------------------|-----------------|
| Ausführung                 | geschlossener Boden | offener Boden   |
| Abmessungen B x T x H [mm] | 100 x 106 x 118     | 100 x 106 x 118 |
| <b>Artikel-Nr.</b>         | <b>14011033</b>     | <b>14011031</b> |

## Flaschenhalterung



- zur Aufnahme von Flaschen bis Durchmesser 96 mm und Tetra-Pak-Behältern
- zur Montage an das avero Vertikalprofil
- Material: Stahl verzinkt

|                    |                 |
|--------------------|-----------------|
| Ø [mm]             | 96              |
| Höhe [mm]          | 162             |
| <b>Artikel-Nr.</b> | <b>14021058</b> |





Hängeschubladenschrank ESD



- zur Montage unter avero Einzelarbeitsplätze, Mehrplatzsysteme und Transportlinien
- wahlweise mit Zentralschloss/cubioKey für alle Schubladen oder ohne Schloss
- Schließzylinder kann mit Wechselschlüssel werkzeuglos gewechselt werden
- Schubladen mit 100%-Vollauszug
- Schubladenkörper aus verzinktem Stahlblech
- Tragfähigkeit 30 kg pro Schublade
- 400 mm hohes Schubfach mit zusätzlicher, tiefenverschiebbarer Kleinteilewanne
- Gegenauszugssperre bei Varianten mit Schloss/cubioKey
- aus leitfähig pulverbeschichtetem Stahlblech
- Farbe: lichtgrau (RAL 7035)

| Ausführung                 | ohne Schloss       | mit Schloss/cubioKey | ohne Schloss       | mit Schloss/cubioKey |
|----------------------------|--------------------|----------------------|--------------------|----------------------|
| Schubladen [mm]            | 2x200              | 2x200                | 1x400              | 1x400                |
| Abmessungen B x T x H [mm] | 225 x 500 x 500    | 225 x 500 x 500      | 225 x 500 x 500    | 225 x 500 x 500      |
| <b>Artikel-Nr.</b>         | <b>40033013.20</b> | <b>40033014.20</b>   | <b>40033015.20</b> | <b>40033016.20</b>   |

Hängeschubladenschrank ESD



- zur Montage unter avero Einzelarbeitsplätze, Mehrplatzsysteme und Transportlinien
- wahlweise mit Zentralschloss/cubioKey für alle Schubladen oder ohne Schloss
- Schließzylinder kann mit Wechselschlüssel werkzeuglos gewechselt werden
- Schubladen mit 100%-Vollauszug
- Schubladenkörper aus verzinktem Stahlblech
- Tragfähigkeit 30 kg pro Schublade
- Gegenauszugssperre bei Varianten mit Schloss/cubioKey
- aus leitfähig pulverbeschichtetem Stahlblech
- Farbe: lichtgrau (RAL 7035)

| Ausführung                 | ohne Schloss       | mit Schloss/cubioKey | ohne Schloss       | mit Schloss/cubioKey |
|----------------------------|--------------------|----------------------|--------------------|----------------------|
| Schubladen [mm]            | 2x100              | 2x100                | 1x200              | 1x200                |
| Abmessungen B x T x H [mm] | 375 x 500 x 300    | 375 x 500 x 300      | 375 x 500 x 300    | 375 x 500 x 300      |
| <b>Artikel-Nr.</b>         | <b>40033017.20</b> | <b>40033018.20</b>   | <b>40033019.20</b> | <b>40033020.20</b>   |

.20

**Farbkombination:** Genaue Infos Seite 183     **ESD-Version verfügbar**

RAL 7035 – lichtgrau    RAL 7016 – anthrazitgrau    RAL 7035 – lichtgrau

## Hängeschubladenschrank ESD



- zur Montage unter avero Einzelarbeitsplätze, Mehrplatzsysteme und Transportlinien
- wahlweise mit Zentralschloss/cubioKey für alle Schubladen oder ohne Schloss
- Schließzylinder kann mit Wechselschlüssel werkzeuglos gewechselt werden
- Schubladen mit 100%-Vollauszug
- Schubladenkörper aus verzinktem Stahlblech
- Tragfähigkeit 30 kg pro Schublade
- Gegenauszugssperre bei Varianten mit Schloss/cubioKey
- aus leitfähig pulverbeschichtetem Stahlblech
- Farbe: lichtgrau (RAL 7035)

| Ausführung                 | ohne Schloss       | mit Schloss/cubioKey | ohne Schloss       | mit Schloss/cubioKey |
|----------------------------|--------------------|----------------------|--------------------|----------------------|
| Schubladen [mm]            | 4x100              | 4x100                | 2x200              | 2x200                |
| Abmessungen B x T x H [mm] | 375 x 500 x 500    | 375 x 500 x 500      | 375 x 500 x 500    | 375 x 500 x 500      |
| <b>Artikel-Nr.</b>         | <b>40033021.20</b> | <b>40033022.20</b>   | <b>40033023.20</b> | <b>40033024.20</b>   |




200 Schubladeneinteilungen finden Sie ab Seite 66



passende bottBoxen ab Seite 222


**Hängeschubladenschrank cubio**



- intelligente Schubladen-Auszugssperre mit Ausfallschutz
- mechanisches Schließsystem mit 5-Stift-Wechselkern zur optionalen Gestaltung von Schließanlagen
- optional elektronisches Schließsystem cubioPIN
- alle Schubladen mit Vollauszug, 100% Auszugsweg und 40 mm Überauszug
- Normallastauszug mit 75 kg Tragkraft
- ergonomischer Bügelgriff mit Zugriff von oben und unten
- Farbe: lichtgrau (RAL 7035)

|                            |                     |                     |                     |  |
|----------------------------|---------------------|---------------------|---------------------|--|
| Ausführung                 | 1x 150 mm Schublade | 1x 300 mm Schublade | 2x 150 mm Schublade | 2x 75 mm Schublade + 1x 150 mm Schublade |
| Schubladen [mm]            | 1x150               | 1x300               | 2x150               | 2x75, 1x150                              |
| Abmessungen B x T x H [mm] | 525 x 525 x 250     | 525 x 525 x 400     | 525 x 525 x 400     | 525 x 525 x 400                          |
| <b>Artikel-Nr.</b>         | <b>40010001.16V</b> | <b>40010126.16V</b> | <b>40010005.16V</b> | <b>40010106.16V</b>                      |

**Hängeschubladenschrank cubio ESD**




- intelligente Schubladen-Auszugssperre mit Ausfallschutz
- mechanisches Schließsystem mit 5-Stift-Wechselkern zur optionalen Gestaltung von Schließanlagen
- optional elektronisches Schließsystem cubioPIN
- alle Schubladen mit Vollauszug, 100% Auszugsweg und 40 mm Überauszug
- ESD-Version alle Schubladen mit Teilauszug 93% und 100 kg Tragkraft
- Normallastauszug mit 75 kg Tragkraft
- ergonomischer Bügelgriff mit Zugriff von oben und unten
- Farbe: lichtgrau (RAL 7035)

|                            |                     |                     |                     |  |
|----------------------------|---------------------|---------------------|---------------------|--|
| Ausführung                 | 1x 150 mm Schublade | 1x 300 mm Schublade | 2x 150 mm Schublade | 2x 75 mm Schublade + 1x 150 mm Schublade |
| Schubladen [mm]            | 1x150               | –                   | 2x150               | 2x75, 1x150                              |
| Abmessungen B x T x H [mm] | 525 x 525 x 250     | 525 x 525 x 400     | 525 x 525 x 400     | 525 x 525 x 400                          |
| <b>Artikel-Nr.</b>         | <b>40010001.20V</b> | <b>40010126.20V</b> | <b>40010005.20V</b> | <b>40010106.20V</b>                      |

# Zubehör


## Fußstütze



- ergonomische Fußauflagefläche 445 x 350 mm (BxT)
- stufenlose Neigungsverstellung mit Fußhebel von 0° bis 20°
- 210 mm höheinstellbar im Raster von 15 mm
- Verstellbereich Fußauflagefläche 50-260 mm vom Fußboden
- entspricht den Anforderungen nach DIN4556
- mit rutschhemmender Riffelgummiauflage
- freistehende Version mit 4 Stellfüßen zum Ausgleich von Bodennebenheiten
- einhängbare Version mit zwei Rasterleisten zum Einhängen in die Tisch-Querstrebe
- Farbe: Metallteile lichtgrau (RAL 7035), Riffelgummi schwarz
- ESD-Version mit leitfähiger Riffelgummiauflage, leitfähigen Stellfüßen (freistehende Version) und Erdungskabel (einhängbare Version)

| Ausführung         | einhängbar         |                    | freistehend        |                    |
|--------------------|--------------------|--------------------|--------------------|--------------------|
| ESD                | Nein               | Ja                 | Nein               | Ja                 |
| <b>Artikel-Nr.</b> | <b>41402003.16</b> | <b>41402003.20</b> | <b>41402004.16</b> | <b>41402004.20</b> |

## PC-Halterung



- zum Einhängen in die Querverbindung des avero Tischgestells
- Grundplatte zur Aufnahme von PC-Gehäusen bis zu einer Höhe von 465 mm
- aus stabilem, pulverbeschichtetem Stahlblech
- Farbe: lichtgrau (RAL 7035)

|                            |                    |
|----------------------------|--------------------|
| Abmessungen B x T x H [mm] | 220 x 544 x 134    |
| <b>Artikel-Nr.</b>         | <b>41011113.20</b> |



**ESD-Zubehör**



- ESD Erdungsbox als Erdungsanschluss für die Personenerdung (Earth Bonding Point)
- Kunststoffbox vorne mit 3 Druckknopfanschlüssen 10 mm Durchmesser
- pro Druckknopfanschluss ein Sicherheitswiderstand 1 MOhm
- Anschlussleitung 2 m mit Schrauböse 4 mm Durchmesser

|                            |                    |                                |
|----------------------------|--------------------|--------------------------------|
| Ausführung                 | Erdungsbox         | Handgelenkband mit Spiralkabel |
| Abmessungen B x T x H [mm] | 79 x 40 x 25       | -                              |
| Artikel-Nr.                | <b>50001026.90</b> | <b>50810010</b>                |



|  |                          |                              |     |
|--|--------------------------|------------------------------|-----|
|  |                          | ⚡                            | .20 |
| <b>Farbkombination:</b> Genaue Infos Seite 183 |                          | <b>ESD-Version verfügbar</b> |     |
| RAL 7035 – lichtgrau                           | RAL 7016 – anthrazitgrau | RAL 7035 – lichtgrau         |     |



# Mobile Systeme

## Beschickungswagen mit Ablagen



- zur Bereitstellung von Material am Arbeitsplatz
- solide Bodengruppe mit Lenkrollen Durchmesser 100 mm, 2 davon feststellbar
- in 2 Bauhöhen lieferbar
- avero Vertikalprofile außermittig an der Bodengruppe montiert
- Bestückung mit neig- und tiefenverschiebbaren Ablagen
- Gesamttragfähigkeit 200 kg
- ESD-Version mit leitfähiger Pulverbeschichtung und leitfähigen Lenkrollen
- Farbe: Gestell anthrazitgrau (RAL 7016), Ablage lichtgrau (RAL 7035)

|                             |                    |                    |                    |                    |                     |                     |
|-----------------------------|--------------------|--------------------|--------------------|--------------------|---------------------|---------------------|
| Systembreite [mm]           | 675                | 675                | 900                | 900                | 1.350               | 1.350               |
| Abmessungen B x T x H [mm]  | 730 x 675 x 1.315  | 730 x 675 x 1.795  | 955 x 675 x 1.315  | 955 x 675 x 1.795  | 1.405 x 675 x 1.315 | 1.405 x 675 x 1.795 |
| Maße Ablagewanne B x T [mm] | 621 x 650          | 621 x 650          | 846 x 650          | 846 x 650          | 1.296 x 650         | 1.296 x 650         |
| Anzahl Ablage               | 2                  | 3                  | 2                  | 3                  | 2                   | 3                   |
| ESD                         | Nein               | Nein               | Nein               | Nein               | Nein                | Nein                |
| <b>Artikel-Nr.</b>          | <b>41014034.16</b> | <b>41014033.16</b> | <b>41014016.16</b> | <b>41014015.16</b> | <b>41014018.16</b>  | <b>41014017.16</b>  |

## Beschickungswagen mit Ablagen ESD

|                             |                    |                    |                    |                    |                     |                     |
|-----------------------------|--------------------|--------------------|--------------------|--------------------|---------------------|---------------------|
| Systembreite [mm]           | 675                | 675                | 900                | 900                | 1.350               | 1.350               |
| Abmessungen B x T x H [mm]  | 730 x 675 x 1.315  | 730 x 675 x 1.795  | 955 x 675 x 1.315  | 955 x 675 x 1.795  | 1.405 x 675 x 1.315 | 1.405 x 675 x 1.795 |
| Maße Ablagewanne B x T [mm] | 621 x 650          | 621 x 650          | 846 x 650          | 846 x 650          | 1.296 x 650         | 1.296 x 650         |
| Anzahl Ablage               | 2                  | 3                  | 2                  | 3                  | 2                   | 3                   |
| ESD                         | Ja                 | Ja                 | Ja                 | Ja                 | Ja                  | Ja                  |
| <b>Artikel-Nr. ESD</b>      | <b>41014034.20</b> | <b>41014033.20</b> | <b>41014016.20</b> | <b>41014015.20</b> | <b>41014018.20</b>  | <b>41014017.20</b>  |

Zubehör



Optionen



# Mobile Systeme

## Bereitstellungswagen mit perfo Lochplatten



- zur Bereitstellung von Werkzeug und Hilfsmitteln am Arbeitsplatz
- solide Bodengruppe mit Lenkrollen, Durchmesser 100 mm, 2 davon feststellbar
- in 2 Bauhöhen lieferbar
- avero Vertikalprofile mittig an der Bodengruppe montiert
- beidseitige Bestückung mit perfo Lochplatten
- Gesamttragfähigkeit 200 kg
- ESD-Version mit leitfähiger Pulverbeschichtung und leitfähigen Lenkrollen
- Farbe: Gestell anthrazitgrau (RAL 7016), perfo Lochplatten lichtgrau (RAL 7035)

|                             |                    |                    |                     |
|-----------------------------|--------------------|--------------------|---------------------|
| Systembreite [mm]           | 675                | 900                | 1.350               |
| Abmessungen B x T x H [mm]  | 730 x 675 x 1.315  | 955 x 675 x 1.315  | 1.405 x 675 x 1.315 |
| Maße Lochplatten B x T [mm] | 621 x 480          | 848 x 480          | 1.298 x 480         |
| perfo Lochplatten           | 4                  | 4                  | 4                   |
| ESD                         | Nein               | Nein               | Nein                |
| <b>Artikel-Nr.</b>          | <b>41014032.16</b> | <b>41014012.16</b> | <b>41014014.16</b>  |

## Bereitstellungswagen mit perfo Lochplatten

|                             |                    |                    |                     |
|-----------------------------|--------------------|--------------------|---------------------|
| Systembreite [mm]           | 675                | 900                | 1.350               |
| Abmessungen B x T x H [mm]  | 730 x 675 x 1.795  | 955 x 675 x 1.795  | 1.405 x 675 x 1.795 |
| Maße Lochplatten B x T [mm] | 621 x 480          | 848 x 480          | 1.298 x 480         |
| perfo Lochplatten           | 6                  | 6                  | 6                   |
| ESD                         | Nein               | Nein               | Nein                |
| <b>Artikel-Nr.</b>          | <b>41014031.16</b> | <b>41014011.16</b> | <b>41014013.16</b>  |





# Mobile Systeme

## Bereitstellungswagen mit perfo Lochplatten ESD

|                             |                    |                    |                     |
|-----------------------------|--------------------|--------------------|---------------------|
| Systembreite [mm]           | 675                | 900                | 1.350               |
| Abmessungen B x T x H [mm]  | 730 x 675 x 1.315  | 955 x 675 x 1.315  | 1.405 x 675 x 1.315 |
| Maße Lochplatten B x T [mm] | 621 x 480          | 848 x 480          | 1.298 x 480         |
| perfo Lochplatten           | 4                  | 4                  | 4                   |
| ESD                         | Ja                 | Ja                 | Ja                  |
| <b>Artikel-Nr. ESD</b>      | <b>41014032.20</b> | <b>41014012.20</b> | <b>41014014.20</b>  |

## Bereitstellungswagen mit perfo Lochplatten ESD

|                             |                    |                    |                     |
|-----------------------------|--------------------|--------------------|---------------------|
| Systembreite [mm]           | 675                | 900                | 1.350               |
| Abmessungen B x T x H [mm]  | 730 x 675 x 1.795  | 955 x 675 x 1.795  | 1.405 x 675 x 1.795 |
| Maße Lochplatten B x T [mm] | 621 x 480          | 848 x 480          | 1.298 x 480         |
| perfo Lochplatten           | 6                  | 6                  | 6                   |
| ESD                         | Ja                 | Ja                 | Ja                  |
| <b>Artikel-Nr. ESD</b>      | <b>41014031.20</b> | <b>41014011.20</b> | <b>41014013.20</b>  |



# Systempacktisch

## Systempacktisch mit Abspulvorrichtung und Schneidgerät



- 2 höhenverstellbare Fußelemente
- Tischhöhe bei Montage der Fußelemente über 20-mm-Lochraster einstellbar
- Arbeitsplatte direktbeschichtet, lichtgrau
- Abspulvorrichtung unten
- Schneidgerät mit Schnittbreite 1260 mm
- Ablageboden mit 5 Trennbügeln im Abstand von 250 mm, zur übersichtlichen Unterteilung von Faltschachteln sowie weiteren Versand- und Verpackungsmaterialien
- perfo Lochplatte mit Ablagekasten und Halteschienen für bottBoxen
- Farbe: Fußelemente und Vertikalprofile anthrazitgrau pulverbeschichtet (RAL 7016), perfo Lochplatte lichtgrau pulverbeschichtet (RAL 7035)

|  |                     |
|--|---------------------|
| Abmessungen B x T x H [mm]               | 1.500 x 750 x 2.190 |
| Abmessungen Arbeitsplatte B x T x H [mm] | 1.500 x 750 x 30    |
| <b>Artikel-Nr.</b>                       | <b>41032015.19</b>  |







# Arbeitsplatzgestaltung



Team-Arbeitsplätze





## Gemeinsame Arbeitsplätze

- Kompakte Arbeitsstationen
- Kurze Laufwege zur Dokumentation
- Geteilte Aufgabenbereiche



## Flexibilität mit System

- Durchdachte Lösungen, kombinierbar mit allen Produktbereichen
- Auch nachträglich jederzeit zu erweitern
- Integrieren der Energieversorgung
- Drehteller für die Arbeitsplatte



## Individualität

- Arbeitsbereiche nach individuellen Anforderungen
- maßgeschneiderte Lösungen
- optimal angepasst an Prozesse und Mitarbeiter



## Ergonomie

- Materialhandling
- Prävention von Haltungsschäden des Nutzers
- Große Auswahl an Arbeitsstühlen
- Bodenmatten

# Team-Arbeitsplätze

## Computerterminal



- kompakte Arbeitsstation zum Einsatz in Werkstatt, Versand, QS oder Fertigung
- großvolumiger Unterschrank mit abschließbaren Flügeltüren und höhenverstellbarem Fachboden sowie montierte 6-fach-Steckdoseleiste mit Ein/Aus-Schalter
- zurückgesetzter Monitoraufsatz mit Flügeltür und Sichtfenster
- geeignet für Monitore bis 600 mm/23 Zoll Bilddiagonale
- integrierte Tastaturschublade mit Handballenauflage und beidseitig aus der Schublade ausziehbarer Ablagen, B 300 x T 210 mm, für Maus oder Unterlagen
- Zentralschloss für Schublade und Flügeltür mit Sichtfenster
- wahlweise Rückwand mit Aktivlüftung (230V) und Filtereinsatz oder Passivlüftung über Lüftungslamellen

|                            |                         |                     |                    |
|----------------------------|-------------------------|---------------------|--------------------|
| Ausführung                 | mit Aktivlüftung (230V) | mit Passivlüftung   | Rollensatz         |
| Abmessungen B x T x H [mm] | 800 x 650 x 1.700       | 800 x 650 x 1.700   | 800 x 650 x 125    |
| Artikel-Nr.                | <b>40032005.**V</b>     | <b>40032006.**V</b> | <b>41430077.**</b> |

## Monitoraufsatz mit Tastaturschublade



- zum Aufsetzen auf Werkbänke und Schränke
- Flügeltür mit Sichtfenster
- geeignet für Monitore bis 600 mm/23 Zoll Bilddiagonale
- integrierte Tastaturschublade mit Handballenauflage und beidseitig aus der Schublade ausziehbarer Ablagen, B 300 x T 210 mm, für Maus oder Unterlagen
- Zentralschloss für Schublade und Flügeltür
- Passivlüftung über Lüftungslamellen

|                            |                     |
|----------------------------|---------------------|
| Ausführung                 | mit Passivlüftung   |
| Abmessungen B x T x H [mm] | 800 x 325 x 800     |
| Artikel-Nr.                | <b>40032007.**V</b> |

# Team-Arbeitsplätze

## Team-Arbeitsplätze



- kompakte Arbeitsstation zum Einsatz in Werkstatt, Versand, QS oder Fertigung
- abschließbarer Unterschrank mit Flügeltür oder Rollladen
- Werkbankfuß mit Vollverkleidung
- vollverkleideter, abschließbarer Arbeitsbereich mit Rollladen
- höhenverstellbare Arbeitsplatten aus direktbeschichteter Spanplatte, lichtgrau
- höhenverstellbarer, tiefenverschiebbarer Fachboden in halber Tiefe mit integrierter LED Leuchte
- 6-fach-Steckdosenleiste mit Ein/Aus-Schalter
- mit Stellfüßen für Niveaueausgleich 25 mm
- Abmessungen: Breite 1300 x Tiefe 650 x Höhe 2050 mm
- Farben: lichtgrau (RAL 7035) anthrazitgrau (RAL 7016)

### Kompaktarbeitsplatz mit Rollladenschrank



|                         |                    |                                  |   |
|-------------------------|--------------------|----------------------------------|---|
| Ausführung Unterschrank | Grundausführung    | inkl. Fachboden und Einlegeboden | inkl. Innenschublade 125 mm und Auszugstablar |
| <b>Artikel-Nr.</b>      | <b>40201025.**</b> | <b>40201027.**</b>               | <b>40201029.**</b>                            |

### Kompaktarbeitsplatz mit Flügeltürschrank




|                         |                    |                                  |
|-------------------------|--------------------|----------------------------------|
| Ausführung Unterschrank | Grundausführung    | inkl. Fachboden und Einlegeboden |
| <b>Artikel-Nr.</b>      | <b>40201026.**</b> | <b>40201028.**</b>               |

|                      |   |                      |                      |                          |
|----------------------|---|----------------------|----------------------|--------------------------|
|                      | .11   |                      | .24                  | .19                      |
| <b>Gehäuse:</b>      | <b>Deckel, Boden und Fronten:</b> Genaue Infos Seite 21 |                      |                      |                          |
| RAL 7035 – lichtgrau | RAL 5010 – enzianblau                                   | RAL 7035 – lichtgrau | RAL 3004 – purpurrot | RAL 7016 – anthrazitgrau |



# Team-Arbeitsplätze

## LEAN-Point fahrbar




- kompakte Arbeits- und Informationsstation
- für die einfache und strukturierte Bereitstellung von Informationen und Werkzeugen
- optimal für Werkstatt, Versand, QS und Fertigung
- schafft Ordnung und Übersicht im Betrieb und ermöglicht ein Arbeiten nach den Prinzipien des LEAN-Managements
- je nach Ausführung auch mit Steckdosen und modernen LED-Leuchten
- flexibel anpassbar durch umfangreiches avero und perfo Zubehör

|                               |                     |                           |                    |  |                           |                    |  |
|-------------------------------|---------------------|---------------------------|--------------------|--|---------------------------|--------------------|--|
| Abmessungen<br>B x T x H [mm] | 1.350 x 870 x 2.330 |                           |                    |  |                           |                    |  |
| für Steckersystem             | -                   | DE Schuko / Typ F         |                    |  | CH / Typ J                |                    |  |
| Ausführung                    | Basis               | mit Steckdosen-<br>leiste | mit LED-Leuchte    | mit LED-Leuchte<br>und Steckdosen-<br>leiste | mit Steckdosen-<br>leiste | mit LED-Leuchte    | mit LED-Leuchte<br>und Steckdosen-<br>leiste |
| <b>Artikel-Nr.</b>            | <b>41011207.16</b>  | <b>41011208.16</b>        | <b>41011209.16</b> | <b>41011210.16</b>                           | <b>41011211.16</b>        | <b>41011212.16</b> | <b>41011213.16</b>                           |

|                               |                      |                    |   |                      |                    |   |
|-------------------------------|----------------------|--------------------|---|----------------------|--------------------|---|
| Abmessungen<br>B x T x H [mm] | 1.350 x 870 x 2.330  |                    |   |                      |                    |   |
| für Steckersystem             | DK / Typ K           |                    |   | FR / Typ E           |                    |   |
| Ausführung                    | mit Steckdosenleiste | mit LED-Leuchte    | mit LED-Leuchte und<br>Steckdosenleiste | mit Steckdosenleiste | mit LED-Leuchte    | mit LED-Leuchte und<br>Steckdosenleiste |
| <b>Artikel-Nr.</b>            | <b>41011214.16</b>   | <b>41011215.16</b> | <b>41011216.16</b>                      | <b>41011217.16</b>   | <b>41011218.16</b> | <b>41011219.16</b>                      |

## LEAN-Point stationär



- kompakte Arbeits- und Informationsstation
- für die einfache und strukturierte Bereitstellung von Informationen und Werkzeugen
- optimal für Werkstatt, Versand, QS und Fertigung
- schafft Ordnung und Übersicht im Betrieb und ermöglicht ein Arbeiten nach den Prinzipien des LEAN-Managements
- je nach Ausführung auch mit Steckdosen und modernen LED-Leuchten
- flexibel anpassbar durch umfangreiches avero und perfo Zubehör

|                               |                     |                           |                    |  |                           |                    |  |
|-------------------------------|---------------------|---------------------------|--------------------|--|---------------------------|--------------------|--|
| Abmessungen<br>B x T x H [mm] | 1.350 x 870 x 2.200 |                           |                    |  |                           |                    |  |
| für Steckersystem             | -                   | DE Schuko / Typ F         |                    |  | CH / Typ J                |                    |  |
| Ausführung                    | Basis               | mit Steckdosen-<br>leiste | mit LED-Leuchte    | mit LED-Leuchte<br>und Steckdosen-<br>leiste | mit Steckdosen-<br>leiste | mit LED-Leuchte    | mit LED-Leuchte<br>und Steckdosen-<br>leiste |
| <b>Artikel-Nr.</b>            | <b>41011194.16</b>  | <b>41011195.16</b>        | <b>41011196.16</b> | <b>41011197.16</b>                           | <b>41011198.16</b>        | <b>41011199.16</b> | <b>41011200.16</b>                           |

|                               |                      |                    |   |                      |                    |   |
|-------------------------------|----------------------|--------------------|---|----------------------|--------------------|---|
| Abmessungen<br>B x T x H [mm] | 1.350 x 870 x 2.200  |                    |   |                      |                    |   |
| für Steckersystem             | DK / Typ K           |                    |   | FR / Typ E           |                    |   |
| Ausführung                    | mit Steckdosenleiste | mit LED-Leuchte    | mit LED-Leuchte und<br>Steckdosenleiste | mit Steckdosenleiste | mit LED-Leuchte    | mit LED-Leuchte und<br>Steckdosenleiste |
| <b>Artikel-Nr.</b>            | <b>41011201.16</b>   | <b>41011202.16</b> | <b>41011203.16</b>                      | <b>41011204.16</b>   | <b>41011205.16</b> | <b>41011206.16</b>                      |

## Drehteller



- Edelstahlplatte mit Riffelgummiauflage
- ESD-Version: leitfähiger Gummibelag und Erdungskabel
- Tragfähigkeit: 180 kg
- Version mit Arretierung über Rastbolzen im 45°-Raster, Freilauf möglich

| Abmessungen<br>Ø x H [mm] | 380 x 20           |                    |                    |                    | 500 x 20           |                    |                    |                    |
|---------------------------|--------------------|--------------------|--------------------|--------------------|--------------------|--------------------|--------------------|--------------------|
|                           | Nein               |                    | Ja                 |                    | Nein               |                    | Ja                 |                    |
| ESD                       | Nein               |                    | Ja                 |                    | Nein               |                    | Ja                 |                    |
| Ausführung                | ohne Arretierung   | mit Arretierung    | ohne Arretierung   | mit Arretierung    | ohne Arretierung   | mit Arretierung    | ohne Arretierung   | mit Arretierung    |
| <b>Artikel-Nr.</b>        | <b>08010036.96</b> | <b>08010035.96</b> | <b>08010056.20</b> | <b>08010055.20</b> | <b>08010034.96</b> | <b>08010009.96</b> | <b>08010054.20</b> | <b>08010053.20</b> |

## Drehteller mit Fußbedienung

| Abmessungen<br>Ø x H [mm] | 380 x 20           |                    | 500 x 20           |                    | 380 x 155          | 500 x 155          |
|---------------------------|--------------------|--------------------|--------------------|--------------------|--------------------|--------------------|
|                           | Ja                 | Nein               | Ja                 | Nein               |                    |                    |
| ESD                       | Ja                 | Nein               | Ja                 | Nein               |                    |                    |
| Ausführung                | mit Arretierung    |                    |                    |                    | Nachrüstset        |                    |
| <b>Artikel-Nr.</b>        | <b>08010110.20</b> | <b>08010110.96</b> | <b>08010111.20</b> | <b>08010111.96</b> | <b>08010112.19</b> | <b>08010113.19</b> |

## Industriestühle



- Sitzhöhenverstellung durch hochwertige Gasdruckfeder
- Sitzfläche neigungs- und tiefenverstellbar, abgerundete Sitzvorderkante für verringerte Druckbelastung
- Rückenlehne mit Permanentkontaktfunktion, höhen- und neigungsverstellbar, reduzierte Rückenlehnenbreite im oberen Bereich für optimale Bewegungsfreiheit
- an die Körperanatomie optimal angepasste Polster Elemente für Sitzfläche und Rückenlehne mit strapazierfähigem, atmungsaktiven Bezugstoff, jederzeit auswechselbar
- Fünffußgestell wahlweise mit Bodengleitern oder Rollen
- Version mit größerem Höhenverstellbereich zusätzlich mit höhenverstell- und klappbarer Aufstiegshilfe
- ESD-Version mit leitfähigem Bezugstoff, volumenleitfähigen, schwarzen Kunststoffteilen und leitfähigen Lenkrollen
- Farbe: Aluminium-Fußkreuz schwarz, Kunststoffelemente basaltgrau, Stoff anthrazit

|                           |   |                    |   |                    |   |                    |
|---------------------------|---|--------------------|---|--------------------|---|--------------------|
|                           |  |                    |  |                    |  |                    |
| Ausführung                | Rollen  |                    | Gleiter / mit Aufstiegshilfe  |                    | Gleiter   |                    |
| Höhenverstellbereich [mm] | 450-620   |                    | 590-870   |                    | 450-620   |                    |
| ESD                       | Nein  | Ja                 | Nein  | Ja                 | Nein  | Ja                 |
| Artikel-Nr.               | <b>88601062.90</b>  | <b>88601065.90</b> | <b>88601064.90</b>  | <b>88601067.90</b> | <b>88601063.90</b>  | <b>88601066.90</b> |

# Arbeitsplatzgestaltung

## Industriestühle



- ergonomisch geformte Rückenlehne mit integrierter Lendenwirbelstütze zur Entlastung der Wirbelsäule
- Rückenlehnenhöhenverstellung bequem und leicht im Sitzen zu bedienen
- komfortable Sitzfläche mit abgerundeter Sitzvorderkante
- Integralschaumpolster (PU) für weichen Sitzkomfort, höchste Widerstandsfähigkeit und Reinigungsfreundlichkeit
- SitzhöhenEinstellung stufenlos von 440-620 mm durch Sicherheits-Gasfeder mit Schutzabdeckung
- stabiles 5-Stern-Sicherheits-Fußkreuz
- Farbe: schwarz



|             |                             |   |
|-------------|-----------------------------|---|
| Ausführung  | mit gebremsten Doppelrollen | mit abriebfesten Kunststoff-Bodengleitern |
| Höhe [mm]   | 440-620                     | 440-620                                   |
| Artikel-Nr. | <b>88601058.90V</b>         | <b>88601059.90V</b>                       |

Team-Arbeitsplätze



Optionen



## Stehhilfe



- Sitzhöhenverstellung durch hochwertige Sicherheits-Gasfeder mit Schutzabdeckung
- Sitzflächen-Neigungsverstellung um +/- 9°
- hochgezogene Rückenstütze für aufrechtes, ergonomisches Sitzen
- ergonomisch geformtes, robustes und leicht zu reinigendes Sitzpolster aus elastischem PU-Schaum
- stabiles 5-Stern-Sicherheits-Fußkreuz, Durchmesser 630 mm
- Farbe: schwarz



|                    |                                |
|--------------------|--------------------------------|
| Ausführung         | mit rutschfesten Bodengleitern |
| Höhe [mm]          | 570-820                        |
| <b>Artikel-Nr.</b> | <b>88601060.90V</b>            |

## Drehhocker




- Sitzhöhenverstellung durch hochwertige Sicherheits-Gasfeder mit Schutzabdeckung
- robustes und leicht zu reinigendes Sitzpolster aus elastischem PU-Schaum
- stabiles 5-Stern-Sicherheits-Fußkreuz, Durchmesser 630 mm
- Farbe: schwarz



|                    |                                |
|--------------------|--------------------------------|
| Ausführung         | mit rutschfesten Bodengleitern |
| Höhe [mm]          | 400-600                        |
| <b>Artikel-Nr.</b> | <b>88601061.90V</b>            |

## Fußstütze



- ergonomische Fußauflagefläche 445 x 350 mm (BxT)
- stufenlose Neigungsverstellung mit Fußhebel von 0° bis 20°
- 210 mm höheneinstellbar im Raster von 15 mm
- Verstellbereich Fußauflagefläche 50-260 mm vom Fußboden
- entspricht den Anforderungen nach DIN4556
- mit rutschhemmender Riffelgummiauflage
- freistehende Version mit 4 Stellfüßen zum Ausgleich von Bodenebenenheiten
- einhängbare Version mit zwei Rasterleisten zum Einhängen in die Tisch-Querstrebe
- Farbe: Metallteile lichtgrau (RAL 7035), Riffelgummi schwarz
- ESD-Version mit leitfähiger Riffelgummiauflage, leitfähigen Stellfüßen (freistehende Version) und Erdungskabel (einhängbare Version)

|             |                    |                    |
|-------------|--------------------|--------------------|
| Ausführung  | freistehend        |                    |
| ESD         | Nein               | Ja                 |
| Artikel-Nr. | <b>41402004.16</b> | <b>41402004.20</b> |

## Arbeitsplatz-Matten



- ergonomische Bodenmatte für alle Steharbeitsplätze
- rutschhemmend auch bei verschmutzter Oberfläche
- große Kugelnoppen bewirken Muskelaktivierung durch intuitive Ausgleichsbewegungen
- reduzierte Stolpergefahr durch abgeschrägte Außenkanten
- sehr hohe Stabilität
- leichte Reinigung mit handelsüblichen Reinigungsmitteln
- hohes Eigengewicht verhindert Verrutschen der Matte bei loser Verlegung
- Material: 20 mm SBR (Neugummimischung)
- Farbe: schwarz

|                        |                                  |                     |
|------------------------|----------------------------------|---------------------|
| Ausführung             | Basissatz bestehend aus 2 Matten | Erweiterungsmatte   |
| Abmessungen B x T [mm] | 2.000 x 1.350                    | 1.000 x 1.350       |
| Artikel-Nr.            | <b>41010140.90V</b>              | <b>41010141.90V</b> |





# bottBox

bottBox, die Materialbox in der Montage und Logistik



# bottBox



## Transparenter Klappdeckel

- gegen Verschmutzung des Inhalts und für Sicherheit im mobilen Einsatz



## Transparentes Sichtfenster

- durch optionales, transparentes Sichtfenster wird die Greifbox zur Lagerbox mit maximal nutzbarem Füllvolumen



## Dosierscheibe

- Sichtfenster auch als Dosierscheibe verwendbar, dadurch ergonomischer Zugriff im vorderen Bereich und maximal nutzbares Volumen im hinteren Bereich



## Optionen

- sichere Trennung des Boxeninhalts durch zuverlässige Fixierung der Trennwände
- Möglichkeit zum Einstecken von Lager- und Kanbankarten im Visitenkartenformat auf der Rückseite



## Beschriftungsleisten

- Möglichkeit zur Farbcodierung durch Beschriftungsleisten in unterschiedlichen Farben



## 7 verschiedene Größen

- umfangreiche Einsatzmöglichkeiten durch 7 verschiedene Größen
- Flexibilität durch intelligente Systemmaße: 2 schmale Boxen lassen sich durch eine breite Box ersetzen
- ESD-Ausführungen optional



bottBox mit Sichtfenster



- Farbe: anthrazitgrau (RAL 7016)
- Beschriftungsclip
- Sichtfenster




| Ausführung                 | M1                 | M2                 | M2X                | M3                 | M3X                | M4                 | M4X                |
|----------------------------|--------------------|--------------------|--------------------|--------------------|--------------------|--------------------|--------------------|
| Abmessungen B x T x H [mm] | 130 x 100 x 65     | 130 x 198 x 90     | 130 x 227 x 165    | 130 x 298 x 165    | 130 x 339 x 165    | 130 x 398 x 165    | 130 x 451 x 165    |
| VE                         | 48                 | 36                 | 24                 | 24                 | 12                 | 12                 | 12                 |
| Artikel-Nr.                | <b>13022053.19</b> | <b>13022054.19</b> | <b>13022173.19</b> | <b>13022055.19</b> | <b>13022174.19</b> | <b>13022057.19</b> | <b>13022176.19</b> |



| Ausführung                 | L3                 | L3X                | L4                 | L4X                | L5                 |
|----------------------------|--------------------|--------------------|--------------------|--------------------|--------------------|
| Abmessungen B x T x H [mm] | 264 x 298 x 165    | 264 x 339 x 165    | 264 x 398 x 165    | 264 x 451 x 165    | 264 x 498 x 165    |
| VE                         | 12                 | 6                  | 6                  | 6                  | 6                  |
| Artikel-Nr.                | <b>13022056.19</b> | <b>13022175.19</b> | <b>13022058.19</b> | <b>13022177.19</b> | <b>13022060.19</b> |



**bottBox ohne Sichtfenster**



- Farbe: anthrazitgrau (RAL 7016) / Farbe ESD: schwarz
- Beschriftungsclip



| Ausführung                 | M1                 | M2                 | M2X                | M3                 | M3X                | M4                 | M4X                |
|----------------------------|--------------------|--------------------|--------------------|--------------------|--------------------|--------------------|--------------------|
| Abmessungen B x T x H [mm] | 130 x 100 x 65     | 130 x 198 x 90     | 130 x 227 x 165    | 130 x 298 x 165    | 130 x 339 x 165    | 130 x 398 x 165    | 130 x 451 x 165    |
| VE                         | 48                 | 36                 | 24                 | 24                 | 12                 | 12                 | 12                 |
| <b>Artikel-Nr.</b>         | <b>13022045.19</b> | <b>13022046.19</b> | <b>13022163.19</b> | <b>13022047.19</b> | <b>13022164.19</b> | <b>13022049.19</b> | <b>13022166.19</b> |



| Ausführung                 | L3                 | L3X                | L4                 | L4X                | L5                 |
|----------------------------|--------------------|--------------------|--------------------|--------------------|--------------------|
| Abmessungen B x T x H [mm] | 264 x 298 x 165    | 264 x 339 x 165    | 264 x 398 x 165    | 264 x 451 x 165    | 264 x 498 x 165    |
| VE                         | 12                 | 6                  | 6                  | 6                  | 6                  |
| <b>Artikel-Nr.</b>         | <b>13022048.19</b> | <b>13022165.19</b> | <b>13022050.19</b> | <b>13022167.19</b> | <b>13022052.19</b> |

bottBox ohne Sichtfenster ESD



- Farbe: anthrazitgrau (RAL 7016) / Farbe ESD: schwarz
- Beschriftungsclip




| Ausführung                 | M1                 | M2                 | M3                 |
|----------------------------|--------------------|--------------------|--------------------|
| Abmessungen B x T x H [mm] | 130 x 100 x 65     | 130 x 198 x 90     | 130 x 298 x 165    |
| VE                         | 48                 | 36                 | 24                 |
| <b>Artikel-Nr. ESD</b>     | <b>13022045.72</b> | <b>13022046.72</b> | <b>13022047.72</b> |



## bottBox Steckwände


- Farbe: transparent
- Material: PC (Polycarbonat)



|                            |                 |                       |                      |
|----------------------------|-----------------|-----------------------|----------------------|
| passend zur bottBox        | M2              | M2X, M3, M3X, M4, M4X | L3, L3X, L4, L4X, L5 |
| Abmessungen B x T x H [mm] | 118 x 6 x 68    | 118 x 6 x 143         | 252 x 6 x 143        |
| VE                         | 6               | 6                     | 6                    |
| <b>Artikel-Nr.</b>         | <b>13022031</b> | <b>13022032</b>       | <b>13022033</b>      |

## bottBox Sichtfenster

- Sichtfenster kann auch als Dosierscheibe verwendet werden
- Farbe: transparent / Material: PC (Polycarbonat)



|                            |                 |                       |                      |
|----------------------------|-----------------|-----------------------|----------------------|
| passend zur bottBox        | M1, M2          | M2X, M3, M3X, M4, M4X | L3, L3X, L4, L4X, L5 |
| Abmessungen B x T x H [mm] | 118 x 12 x 27   | 118 x 12 x 88         | 252 x 12 x 88        |
| VE                         | 6               | 6                     | 6                    |
| <b>Artikel-Nr.</b>         | <b>13022028</b> | <b>13022029</b>       | <b>13022030</b>      |

## bottBox Klappdeckel

- zum Verschließen der bottBoxen
- Material: PC (Polycarbonat) / Farbe: transparent



|                            |                 |                 |                 |
|----------------------------|-----------------|-----------------|-----------------|
| passend zur bottBox        | L3              | L4              | L5              |
| Abmessungen B x T x H [mm] | 253 x 274 x 4   | 253 x 374 x 4   | 253 x 474 x 4   |
| VE                         | 6               | 6               | 6               |
| <b>Artikel-Nr.</b>         | <b>13022034</b> | <b>13022035</b> | <b>13022036</b> |


## bottBox Beschriftungsset

- VE 36 (18 x 103mm, 18x 236mm)
- Dokumentvorlagen für Papierbögen zur Beschriftung kostenlos zum Download unter [www.bott.de/downloads](http://www.bott.de/downloads)



|                    |                       |
|--------------------|-----------------------|
| Ausführung         | Beschriftungsstreifen |
| <b>Artikel-Nr.</b> | <b>61020003</b>       |

**bottBox Beschriftungsclip**




■ 36 Stück in der jeweiligen Farbe

|                            |                               |                               |                               |                      |                      |                      |
|----------------------------|-------------------------------|-------------------------------|-------------------------------|----------------------|----------------------|----------------------|
| passend zur bottBox        | M1, M2, M2X, M3, M3X, M4, M4X | M1, M2, M2X, M3, M3X, M4, M4X | M1, M2, M2X, M3, M3X, M4, M4X | L3, L3X, L4, L4X, L5 | L3, L3X, L4, L4X, L5 | L3, L3X, L4, L4X, L5 |
| Abmessungen B x T x H [mm] | 103 x 11 x 20                 | 103 x 11 x 20                 | 103 x 11 x 20                 | 237 x 11 x 20        | 237 x 11 x 20        | 237 x 11 x 20        |
| Farbe RAL                  | RAL1023                       | RAL5010                       | RAL3001                       | RAL1023              | RAL5010              | RAL3001              |
| Farbe                      | Verkehrsgelb                  | Enzianblau                    | Signalrot                     | Verkehrsgelb         | Enzianblau           | Signalrot            |
| VE                         | 36                            | 36                            | 36                            | 36                   | 36                   | 36                   |
| Artikel-Nr.                | <b>13022024.12</b>            | <b>13022024.11</b>            | <b>13022024.04</b>            | <b>13022026.12</b>   | <b>13022026.11</b>   | <b>13022026.04</b>   |

**bottBox Beschriftungsclip**

- 12 Stück / je Farbe / Möglichkeit zur Farbcodierung
- Set bestehend aus allen 3 Farben



|                            |                               |                      |
|----------------------------|-------------------------------|----------------------|
| passend zur bottBox        | M1, M2, M2X, M3, M3X, M4, M4X | L3, L3X, L4, L4X, L5 |
| Abmessungen B x T x H [mm] | 103 x 11 x 20                 | 237 x 11 x 20        |
| Farbe RAL                  | 1023/5010/3001                | 1023/5010/3001       |
| VE                         | 36                            | 36                   |
| Artikel-Nr.                | <b>13022025</b>               | <b>13022027</b>      |





bottBox



# Koffersysteme

Verknüpfte Arbeitswelten

Perfekt integriert in die bont  
Systeme

Marktstandard



## Systainer<sup>3</sup> verbindet

Mit dem praktischen und robusten Systemkoffer organisieren Sie Werkzeug und Verbrauchsmaterial ordentlich. Die cubio Systemschränke verfügen über Aufnahmen, mit denen die Systainer<sup>3</sup> sicher untergebracht sind und sich leicht herausziehen lassen.

Genauso sicher und praktisch sind die Systainer<sup>3</sup> in die bott vario3 Fahrzeugeinrichtung integriert. Im Systainer<sup>3</sup> transportieren Sie sämtliches Equipment bequem und sicher: Von der Werkstatt ins Fahrzeug und vom Fahrzeug zum Einsatzort.

Der Systainer<sup>3</sup> ist ein weit verbreiteter Marktstandard. Festool, Tanos und bott entwickelten das Mobilitätskonzept gemeinsam, um den perfekten Servicekoffer anbieten zu können.

Die Koffer sind stapelbar und lassen sich verknüpfen. Der Systainer<sup>3</sup> bietet Ihnen außerdem die Möglichkeit, den Inhalt an der Front mit Labels im Scheckkartenformat zu kennzeichnen.

# Leistungsspektrum



## Ein System, ein Standard

- Optimale Lösungen für alle Anwendungen durch ein breites Produktspektrum und umfangreiches Zubehör.
- Einfache Integration in bott vario3 Fahrzeugeinrichtungen und bott Betriebseinrichtungen durch seitliche Aufnahme für Führungsschienen.
- Effizientes Arbeiten durch ordentliche und übersichtliche Lagerung von Maschinen, Kleinteilen und Verbrauchsmaterialien.

- Maximale Mobilität auf der Baustelle und im Betrieb.
- Alle Koffer der Größe M sind optimal ausgelegt für die bott vario3 Systembreite 478-4, die Koffer der Größe L für die bott vario3 Systembreite 590-5.
- Ideal in Kombination mit dem bott vario3 Koffertablar. Der Vollauszug ermöglicht einen effizienten und uneingeschränkten Zugriff auf den Kofferinhalt, ohne dass der Koffer aus der Fahrzeugeinrichtung entnommen werden muss.



# Leistungsspektrum



## Systainer<sup>3</sup>

- praktischer und robuster Systemkoffer zum sicheren und ordentlichen Lagern und transportieren von Kleinteilen und Verbrauchsmaterialien
- T-LOC als zentrales Bedienelement: Schließen, Öffnen, Koppeln mit nur einem Dreh
- Kennzeichnungsmöglichkeit durch 2 Steckkartenfächer im genormten Scheckkartenformat an der Front
- stapelbar und verknüpfbar mit allen anderen Systainer Produkten
- Traglast (einfach): 20 kg
- Traglast (im gekoppelten Zustand): 40 kg
- Material: ABS

## Systainer<sup>3</sup> Organizer

- transparenter Deckel ermöglicht Einblick auf den Inhalt und minimiert die Suchzeiten
- T-LOC als zentrales Bedienelement: Schließen, Öffnen, Koppeln mit nur einem Dreh
- Kennzeichnungsmöglichkeit durch 2 Steckkartenfächer im genormten Scheckkartenformat an der Front
- stapelbar und verknüpfbar mit vielen anderen Systainer Produkten
- Traglast: 20 kg

## bott varioCase

- hochwertiger Servicekoffer aus leichtem Aluminium oder robustem Stahlblech
- vielseitiger Einsatz durch umfangreiches Zubehör
- Sicherheit durch automatisches Verriegeln beim Schließen des Deckels
- Traglast: 20 kg



# Leistungsspektrum



# Koffersysteme Systainer<sup>3</sup> M

## Systainer<sup>3</sup> M Leerkoffer zur individuellen Bestückung



- praktischer und robuster Systemkoffer zum sicheren und ordentlichen Lagern und Transportieren von Maschinen, Handwerkzeugen, Kleinteilen und Verbrauchsmaterialien
- einfache Integration in bott vario3 Fahrzeugeinrichtungen und bott Betriebseinrichtungen durch seitliche Aufnahmen für Führungsschienen
- T-LOC als zentrales Bedienelement: Schließen, Öffnen, Koppeln mit nur einem Dreh
- Kennzeichnungsmöglichkeit durch 2 Steckkartenfächer im genormten Scheckkartenformat an der Front
- stapelbar und verknüpfbar mit allen anderen Systainer Produkten
- Traglast (einfach): 20 kg
- Traglast (im gekoppelten Zustand): 40 kg
- Material: ABS



|                            |                              |                              |                              |
|----------------------------|------------------------------|------------------------------|------------------------------|
| Bezeichnung                | Systainer <sup>3</sup> M 112 | Systainer <sup>3</sup> M 137 | Systainer <sup>3</sup> M 187 |
| Ausführung                 | Tragegriff                   | Tragegriff                   | Tragegriff                   |
| Bestückung                 | leer                         | leer                         | leer                         |
| Abmessungen B x T x H [mm] | 396 x 296 x 112              | 396 x 296 x 137              | 396 x 296 x 187              |
| <b>Artikel-Nr.</b>         | <b>72520003.19V</b>          | <b>72520004.19V</b>          | <b>72520005.19V</b>          |



|                            |                              |                              |                              |
|----------------------------|------------------------------|------------------------------|------------------------------|
| Bezeichnung                | Systainer <sup>3</sup> M 237 | Systainer <sup>3</sup> M 337 | Systainer <sup>3</sup> M 437 |
| Ausführung                 | Auszugshilfe                 | Auszugshilfe                 | Auszugshilfe                 |
| Bestückung                 | leer                         | leer                         | leer                         |
| Abmessungen B x T x H [mm] | 396 x 296 x 237              | 396 x 296 x 337              | 396 x 296 x 437              |
| <b>Artikel-Nr.</b>         | <b>72520006.19V</b>          | <b>72520007.19V</b>          | <b>72520008.19V</b>          |

# Koffersysteme Systainer<sup>3</sup> M

## Systainer<sup>3</sup> M 112 mit Universaleinlage



- praktischer und robuster Systemkoffer zum sicheren und ordentlichen Lagern und Transportieren Kleinteilen und Verbrauchsmaterialien
- bestückt mit Universaleinlage mit 10 unterschiedlich großen Fächern und Deckeinlage
- einfache Integration in bott vario3 Fahrzeugeinrichtungen und bott Betriebseinrichtungen durch seitliche Aufnahmen für Führungsschienen
- T-LOC als zentrales Bedienelement: Schließen, Öffnen, Koppeln mit nur einem Dreh
- Kennzeichnungsmöglichkeit durch 2 Steckkartenfächer im genormten Scheckkartenformat an der Front
- stapelbar und verknüpfbar mit allen anderen Systainer Produkten
- Traglast (einfach): 20 kg
- Traglast (im gekoppelten Zustand): 40 kg
- Material: ABS

|                            |                                 |
|----------------------------|---------------------------------|
| Bezeichnung                | Systainer <sup>3</sup> M 112    |
| Ausführung                 | Tragegriff                      |
| Bestückung                 | Universaleinlage mit 10 Fächern |
| Abmessungen B x T x H [mm] | 396 x 296 x 112                 |
| Artikel-Nr.                | <b>72520027.19V</b>             |




Koffersysteme




# Koffersysteme Systainer<sup>3</sup> M

## Systainer<sup>3</sup> M mit Fachteiler-Set



- praktischer und robuster Systemkoffer zum sicheren und ordentlichen Lagern und Transportieren von Handwerkzeugen, Kleinteilen und Verbrauchsmaterialien
- bestückt mit Fachteiler-Set, zur Unterteilung des Koffers in bis zu 6 gleichgroße Fächer
- einfache Integration in bott vario3 Fahrzeugeinrichtungen und bott Betriebseinrichtungen durch seitliche Aufnahmen für Führungsschienen
- T-LOC als zentrales Bedienelement: Schließen, Öffnen, Koppeln mit nur einem Dreh
- Kennzeichnungsmöglichkeit durch 2 Steckkartenfächer im genormten Scheckkartenformat an der Front
- stapelbar und verknüpfbar mit allen anderen Systainer Produkten
- Traglast (einfach): 20 kg
- Traglast (im gekoppelten Zustand): 40 kg
- Material: ABS



|                               |                               |                               |                               |                              |                              |                              |
|-------------------------------|-------------------------------|-------------------------------|-------------------------------|------------------------------|------------------------------|------------------------------|
| Bezeichnung                   | Systainer <sup>3</sup> M 112  | Systainer <sup>3</sup> M 137  | Systainer <sup>3</sup> M 187  | Systainer <sup>3</sup> M 237 | Systainer <sup>3</sup> M 337 | Systainer <sup>3</sup> M 437 |
| Ausführung                    | Tragegriff                    | Tragegriff                    | Tragegriff                    | Auszugshilfe                 | Auszugshilfe                 | Auszugshilfe                 |
| Bestückung                    | Fachteiler-Set<br>Deckeinlage | Fachteiler-Set<br>Deckeinlage | Fachteiler-Set<br>Deckeinlage | Fachteiler-Set               | Fachteiler-Set               | Fachteiler-Set               |
| Abmessungen<br>B x T x H [mm] | 396 x 296 x 112               | 396 x 296 x 137               | 396 x 296 x 187               | 396 x 296 x 237              | 396 x 296 x 337              | 396 x 296 x 437              |
| Artikel-Nr.                   | <b>72520052.19V</b>           | <b>72520053.19V</b>           | <b>72520054.19V</b>           | <b>72520047.19V</b>          | <b>72520048.19V</b>          | <b>72520049.19V</b>          |



# Koffersysteme Systainer<sup>3</sup> M

## Systainer<sup>3</sup> M 187 mit Boxen



- praktischer und robuster Systemkoffer zum sicheren und ordentlichen Lagern und Transportieren Kleinteilen und Verbrauchsmaterialien
- bestückt mit je 2 herausnehmbaren Boxentrays mit Kleinteileboxen
- inkl. EPP Deckeleinlage
- einfache Integration in bott vario3 Fahrzeugeinrichtungen und bott Betriebseinrichtungen durch seitliche Aufnahmen für Führungsschienen
- T-LOC als zentrales Bedienelement: Schließen, Öffnen, Koppeln mit nur einem Dreh
- Kennzeichnungsmöglichkeit durch 2 Steckkartenfächer im genormten Scheckkartenformat an der Front
- stapelbar und verknüpfbar mit allen anderen Systainer Produkten
- Traglast (einfach): 20 kg
- Traglast (im gekoppelten Zustand): 40 kg
- Material Koffer: ABS
- Material Boxentray: pulverbeschichtetes Aluminium



| Bezeichnung                | Systainer <sup>3</sup> M 187 | Systainer <sup>3</sup> M 187 | Systainer <sup>3</sup> M 187 |
|----------------------------|------------------------------|------------------------------|------------------------------|
| Ausführung                 | Tragegriff                   | Tragegriff                   | Tragegriff                   |
| Bestückung                 | 18 Boxen                     | 25 Boxen                     | 32 Boxen                     |
| Abmessungen B x T x H [mm] | 396 x 296 x 187              | 396 x 296 x 187              | 396 x 296 x 187              |
| Artikel-Nr.                | <b>72520050.19V</b>          | <b>72520058.19V</b>          | <b>72520059.19V</b>          |

Koffersysteme



Optionen



# Koffersysteme Systainer<sup>3</sup> M


## Systainer<sup>3</sup> M mit Rastereinlage



- praktischer und robuster Systemkoffer zum sicheren und ordentlichen Lagern und Transportieren von Handwerkzeugen, Kleinteilen und Verbrauchsmaterialien
- bestückt mit Bodenpolster, Rastereinlagen (25mm Raster) und Deckelpolster zum Gestalten von individuellen Einlagen
- einfache Integration in bott vario3 Fahrzeugeinrichtungen und bott Betriebseinrichtungen durch seitliche Aufnahmen für Führungsschienen
- T-LOC als zentrales Bedienelement: Schließen, Öffnen, Koppeln mit nur einem Dreh
- Kennzeichnungsmöglichkeit durch 2 Steckkartenfächer im genormten Scheckkartenformat an der Front
- stapelbar und verknüpfbar mit allen anderen Systainer Produkten
- Traglast (einfach): 20 kg
- Traglast (im gekoppelten Zustand): 40 kg
- Material: ABS



|                            |  |   |   |
|----------------------------|--|---|---|
| Bezeichnung                | Systainer <sup>3</sup> M 112                                 | Systainer <sup>3</sup> M 137                            | Systainer <sup>3</sup> M 187                            |
| Ausführung                 | Tragegriff   | Tragegriff  | Tragegriff  |
| Bestückung                 | 1x Kreuzbodenpolster<br>1x Rastereinlage<br>1x Deckelpolster | 1x Bodenpolster<br>1x Rastereinlage<br>1x Deckelpolster | 1x Bodenpolster<br>3x Rastereinlage<br>1x Deckelpolster |
| Abmessungen B x T x H [mm] | 396 x 296 x 112  | 396 x 296 x 137   | 396 x 296 x 187   |
| <b>Artikel-Nr.</b>         | <b>72520038.19V</b>  | <b>72520039.19V</b>                                     | <b>72520040.19V</b>                                     |



|                            |   |   |   |
|----------------------------|---|---|---|
| Bezeichnung                | Systainer <sup>3</sup> M 237                            | Systainer <sup>3</sup> M 337                            | Systainer <sup>3</sup> M 437                            |
| Ausführung                 | Auszugshilfe  | Auszugshilfe  | Auszugshilfe  |
| Bestückung                 | 1x Bodenpolster<br>5x Rastereinlage<br>1x Deckelpolster | 1x Bodenpolster<br>5x Rastereinlage<br>1x Deckelpolster | 1x Bodenpolster<br>5x Rastereinlage<br>1x Deckelpolster |
| Abmessungen B x T x H [mm] | 396 x 296 x 237   | 396 x 296 x 337   | 396 x 296 x 437   |
| <b>Artikel-Nr.</b>         | <b>72520041.19V</b>                                     | <b>72520042.19V</b>                                     | <b>72520043.19V</b>                                     |

# Koffersysteme Systainer<sup>3</sup> M

## Systainer<sup>3</sup> M mit Spraydoseneinsatz



- praktischer und robuster Systemkoffer zum sicheren und ordentlichen Lagern und Transportieren von Spraydosen
- bestückt mit Spraydoseneinsatz aus EPP, für 14 Dosen mit max. Durchmesser 69 mm
- einfache Integration in bott vario3 Fahrzeugeinrichtungen und bott Betriebseinrichtungen durch seitliche Aufnahmen für Führungsschienen
- T-LOC als zentrales Bedienelement: Schließen, Öffnen, Koppeln mit nur einem Dreh
- Kennzeichnungsmöglichkeit durch 2 Steckkartenfächer im genormten Scheckkartenformat an der Front
- stapelbar und verknüpfbar mit allen anderen Systainer Produkten
- Traglast (einfach): 20 kg
- Traglast (im gekoppelten Zustand): 40 kg
- Material: ABS



|                            |                              |                              |
|----------------------------|------------------------------|------------------------------|
| Bezeichnung                | Systainer <sup>3</sup> M 337 | Systainer <sup>3</sup> M 437 |
| Ausführung                 | Auszugshilfe                 | Auszugshilfe                 |
| Bestückung                 | Spraydoseneinsatz            | Spraydoseneinsatz            |
| Abmessungen B x T x H [mm] | 396 x 296 x 337              | 396 x 296 x 437              |
| <b>Artikel-Nr.</b>         | <b>72520029.19V</b>          | <b>72520030.19V</b>          |



# Koffersysteme Systainer<sup>3</sup> M

## Systainer<sup>3</sup> M mit Kartuscheneinsatz



- praktischer und robuster Systemkoffer zum sicheren und ordentlichen Lagern und Transportieren von Kartuschen
- bestückt mit Kartuscheneinsatz aus EPP, für 22 Kartuschen mit max. Durchmesser 51 mm und 15 Kartuschenspitzen
- einfache Integration in bott vario3 Fahrzeugeinrichtungen und bott Betriebseinrichtungen durch seitliche Aufnahmen für Führungsschienen
- T-LOC als zentrales Bedienelement: Schließen, Öffnen, Koppeln mit nur einem Dreh
- Kennzeichnungsmöglichkeit durch 2 Steckkartenfächer im genormten Scheckkartenformat an der Front
- stapelbar und verknüpfbar mit allen anderen Systainer Produkten
- Traglast (einfach): 20 kg
- Traglast (im gekoppelten Zustand): 40 kg
- Material: ABS



|                            |                              |                              |
|----------------------------|------------------------------|------------------------------|
| Bezeichnung                | Systainer <sup>3</sup> M 337 | Systainer <sup>3</sup> M 437 |
| Ausführung                 | Auszugshilfe                 | Auszugshilfe                 |
| Bestückung                 | Kartuscheneinsatz            | Kartuscheneinsatz            |
| Abmessungen B x T x H [mm] | 396 x 296 x 337              | 396 x 296 x 437              |
| <b>Artikel-Nr.</b>         | <b>72520031.19V</b>          | <b>72520032.19V</b>          |

# Koffersysteme Systainer<sup>3</sup> M

## Systainer<sup>3</sup> M mit Hängerahmen



- praktischer und robuster Systemkoffer zum sicheren und ordentlichen Lagern und Transportieren von Hängemappen
- bestückt mit Hängerahmen für Hängemappen und -ordner nach DIN 821
- inkl. Deckeltasche für Bürobedarf
- einfache Integration in bott vario3 Fahrzeugeinrichtungen und bott Betriebseinrichtungen durch seitliche Aufnahmen für Führungsschienen
- T-LOC als zentrales Bedienelement: Schließen, Öffnen, Koppeln mit nur einem Dreh
- Kennzeichnungsmöglichkeit durch 2 Steckkartenfächer im genormten Scheckkartenformat an der Front
- stapelbar und verknüpfbar mit allen anderen Systainer Produkten
- Traglast (einfach): 20 kg
- Traglast (im gekoppelten Zustand): 40 kg
- Material: ABS

|                            |                              |
|----------------------------|------------------------------|
| Bezeichnung                | Systainer <sup>3</sup> M 337 |
| Ausführung                 | Auszugshilfe                 |
| Bestückung                 | Hängerahmen + Deckeltasche   |
| Abmessungen B x T x H [mm] | 396 x 296 x 337              |
| <b>Artikel-Nr.</b>         | <b>72520036.19V</b>          |

Koffersysteme



Optionen

# Koffersysteme Systainer<sup>3</sup> L

## Systainer<sup>3</sup> L Leerkoffer zur individuellen Bestückung



- praktischer und robuster Systemkoffer zum sicheren und ordentlichen Lagern und Transportieren von Maschinen, Handwerkzeugen, Kleinteilen und Verbrauchsmaterialien
- einfache Integration in bott vario3 Fahrzeugeinrichtungen und bott Betriebseinrichtungen durch seitliche Aufnahmen für Führungsschienen
- T-LOC als zentrales Bedienelement: Schließen, Öffnen, Koppeln mit nur einem Dreh
- Kennzeichnungsmöglichkeit durch 2 Steckkartenfächer im genormten Scheckkartenformat an der Front
- stapelbar und verknüpfbar mit allen anderen Systainer Produkten
- Traglast (einfach): 20 kg
- Traglast (im gekoppelten Zustand): 40 kg
- Material: ABS



|                            |                              |                              |                              |
|----------------------------|------------------------------|------------------------------|------------------------------|
| Bezeichnung                | Systainer <sup>3</sup> L 137 | Systainer <sup>3</sup> L 187 | Systainer <sup>3</sup> L 237 |
| Ausführung                 | Tragegriff                   | Tragegriff                   | Auszugshilfe                 |
| Bestückung                 | leer                         | leer                         | leer                         |
| Abmessungen B x T x H [mm] | 508 x 296 x 137              | 508 x 296 x 187              | 508 x 296 x 237              |
| Artikel-Nr.                | <b>72520009.19V</b>          | <b>72520010.19V</b>          | <b>72520011.19V</b>          |





# Koffersysteme Systainer<sup>3</sup> L

## Systainer<sup>3</sup> L 137 mit Universaleinlage



- praktischer und robuster Systemkoffer zum sicheren und ordentlichen Lagern und Transportieren Kleinteilen und Verbrauchsmaterialien
- bestückt mit Universaleinlage mit 6 unterschiedlich großen Fächern und Deckeinlage
- einfache Integration in bott vario3 Fahrzeugeinrichtungen und bott Betriebseinrichtungen durch seitliche Aufnahmen für Führungsschienen
- T-LOC als zentrales Bedienelement: Schließen, Öffnen, Koppeln mit nur einem Dreh
- Kennzeichnungsmöglichkeit durch 2 Steckkartenfächer im genormten Scheckkartenformat an der Front
- stapelbar und verknüpfbar mit vielen anderen Systainer Produkten
- Traglast (einfach): 20 kg
- Traglast (im gekoppelten Zustand): 40 kg
- Material: ABS

|                            |                                |
|----------------------------|--------------------------------|
| Bezeichnung                | Systainer <sup>3</sup> L 137   |
| Ausführung                 | Tragegriff                     |
| Bestückung                 | Universaleinlage mit 6 Fächern |
| Abmessungen B x T x H [mm] | 508 x 296 x 137                |
| Artikel-Nr.                | <b>72520028.19V</b>            |



# Koffersysteme Systainer<sup>3</sup> L

## Systainer<sup>3</sup> L mit Fachteiler-Set



- praktischer und robuster Systemkoffer zum sicheren und ordentlichen Lagern und Transportieren von Handwerkzeugen, Kleinteilen und Verbrauchsmaterialien
- bestückt mit Fachteiler-Set, zur Unterteilung des Koffers in bis zu 6 gleichgroße Fächer
- einfache Integration in bott vario3 Fahrzeugeinrichtungen und bott Betriebseinrichtungen durch seitliche Aufnahmen für Führungsschienen
- T-LOC als zentrales Bedienelement: Schließen, Öffnen, Koppeln mit nur einem Dreh
- Kennzeichnungsmöglichkeit durch 2 Steckkartenfächer im genormten Scheckkartenformat an der Front
- stapelbar und verknüpfbar mit vielen anderen Systainer Produkten
- Traglast (einfach): 20 kg
- Traglast (im gekoppelten Zustand): 40 kg
- Material: ABS




|                            |                               |                               |                              |
|----------------------------|-------------------------------|-------------------------------|------------------------------|
| Bezeichnung                | Systainer <sup>3</sup> L 137  | Systainer <sup>3</sup> L 187  | Systainer <sup>3</sup> L 237 |
| Ausführung                 | Tragegriff                    | Tragegriff                    | Auszugshilfe                 |
| Bestückung                 | Fachteiler-Set<br>Deckeinlage | Fachteiler-Set<br>Deckeinlage | Fachteiler-Set               |
| Abmessungen B x T x H [mm] | 508 x 296 x 137               | 508 x 296 x 187               | 508 x 296 x 237              |
| <b>Artikel-Nr.</b>         | <b>72520055.19V</b>           | <b>72520056.19V</b>           | <b>72520057.19V</b>          |



# Koffersysteme Systainer<sup>3</sup> L

## Systainer<sup>3</sup> L 187 mit Boxen



- praktischer und robuster Systemkoffer zum sicheren und ordentlichen Lagern und Transportieren Kleinteilen und Verbrauchsmaterialien
- bestückt mit je 2 herausnehmbaren Boxentrays mit Kleinteileboxen
- inkl. EPP Deckeinlage
- einfache Integration in bott vario3 Fahrzeugeinrichtungen und bott Betriebseinrichtungen durch seitliche Aufnahmen für Führungsschienen
- T-LOC als zentrales Bedienelement: Schließen, Öffnen, Koppeln mit nur einem Dreh
- Kennzeichnungsmöglichkeit durch 2 Steckkartenfächer im genormten Scheckkartenformat an der Front
- stapelbar und verknüpfbar mit vielen anderen Systainer Produkten
- Traglast (einfach): 20 kg
- Traglast (im gekoppelten Zustand): 40 kg
- Material Koffer: ABS
- Material Boxentray: pulverbeschichtetes Aluminium



|                            |                              |                              |                              |
|----------------------------|------------------------------|------------------------------|------------------------------|
| Bezeichnung                | Systainer <sup>3</sup> L 187 | Systainer <sup>3</sup> L 187 | Systainer <sup>3</sup> L 187 |
| Ausführung                 | Tragegriff                   | Tragegriff                   | Tragegriff                   |
| Bestückung                 | 20 Boxen                     | 29 Boxen                     | 38 Boxen                     |
| Abmessungen B x T x H [mm] | 508 x 296 x 187              | 508 x 296 x 187              | 508 x 296 x 187              |
| <b>Artikel-Nr.</b>         | <b>72520051.19V</b>          | <b>72520060.19V</b>          | <b>72520061.19V</b>          |



# Koffersysteme Systainer<sup>3</sup> L

## Systainer<sup>3</sup> L mit Rastereinlage



- praktischer und robuster Systemkoffer zum sicheren und ordentlichen Lagern und Transportieren von Handwerkzeugen, Kleinteilen und Verbrauchsmaterialien
- bestückt mit Bodenpolster, Rastereinlagen (25mm Raster) und Deckelpolster zum Gestalten von individuellen Einlagen
- einfache Integration in bott vario3 Fahrzeugeinrichtungen und bott Betriebseinrichtungen durch seitliche Aufnahmen für Führungsschienen
- T-LOC als zentrales Bedienelement: Schließen, Öffnen, Koppeln mit nur einem Dreh
- Kennzeichnungsmöglichkeit durch 2 Steckkartenfächer im genormten Scheckkartenformat an der Front
- stapelbar und verknüpfbar mit vielen anderen Systainer Produkten
- Traglast (einfach): 20 kg
- Traglast (im gekoppelten Zustand): 40 kg
- Material: ABS



| Bezeichnung                | Systainer <sup>3</sup> L 137                            | Systainer <sup>3</sup> L 187                            | Systainer <sup>3</sup> L 237                            |
|----------------------------|---|---|---|
| Ausführung                 | Tragegriff  | Tragegriff  | Auszugshilfe  |
| Bestückung                 | 1x Bodenpolster<br>1x Rastereinlage<br>1x Deckelpolster | 1x Bodenpolster<br>3x Rastereinlage<br>1x Deckelpolster | 1x Bodenpolster<br>5x Rastereinlage<br>1x Deckelpolster |
| Abmessungen B x T x H [mm] | 508 x 296 x 137   | 508 x 296 x 187   | 508 x 296 x 237   |
| <b>Artikel-Nr.</b>         | <b>72520044.19V</b>                                     | <b>72520045.19V</b>                                     | <b>72520046.19V</b>                                     |

# Koffersysteme Systainer<sup>3</sup> L

## Systainer<sup>3</sup> L mit Werkzeugeinsatz



- praktischer und robuster Systemkoffer zum sicheren und ordentlichen Lagern und Transportieren von Handwerkzeug
- bestückt mit Werkzeugeinsatz und Deckeinsatz / Deckeltasche
- schnelles Auffinden des benötigten Werkzeugs durch die übersichtliche Unterbringung der benötigten Handwerkzeuge
- einfache Integration in bott vario3 Fahrzeugeinrichtungen und bott Betriebseinrichtungen durch seitliche Aufnahmen für Führungsschienen
- T-LOC als zentrales Bedienelement: Schließen, Öffnen, Koppeln mit nur einem Dreh
- Kennzeichnungsmöglichkeit durch 2 Steckkartenfächer im genormten Scheckkartenformat an der Front
- stapelbar und verknüpfbar mit vielen anderen Systainer Produkten
- Traglast (einfach): 20 kg
- Traglast (im gekoppelten Zustand): 40 kg
- Material: ABS



|                            |                                  |                                  |
|----------------------------|----------------------------------|----------------------------------|
| Bezeichnung                | Systainer <sup>3</sup> L 187     | Systainer <sup>3</sup> L 237     |
| Ausführung                 | Tragegriff                       | Auszugshilfe                     |
| Bestückung                 | Werkzeugeinsatz und Deckeltasche | Werkzeugeinsatz und Deckeltasche |
| Abmessungen B x T x H [mm] | 508 x 296 x 187                  | 508 x 296 x 237                  |
| <b>Artikel-Nr.</b>         | <b>72520034.19V</b>              | <b>72520035.19V</b>              |





# Koffersysteme Systainer<sup>3</sup> Organizer M+L

## Systainer<sup>3</sup> Organizer Leerkoffer zur individuellen Bestückung



- praktischer und robuster Systemkoffer zum sicheren und ordentlichen Lagern und Transportieren von Kleinteilen und Verbrauchsmaterialien
- transparenter Deckel ermöglicht Einblick auf den Inhalt und minimiert die Suchzeiten
- einfache Integration in bott vario3 Fahrzeugeinrichtungen und bott Betriebseinrichtungen durch seitliche Aufnahmen für Führungsschienen
- T-LOC als zentrales Bedienelement: Schließen, Öffnen, Koppeln mit nur einem Dreh
- Kennzeichnungsmöglichkeit durch 2 Steckkartenfächer im genormten Scheckkartenformat an der Front
- stapelbar und verknüpfbar mit vielen anderen Systainer Produkten
- Traglast: 20 kg



|                            |                                       |                                       |
|----------------------------|---------------------------------------|---------------------------------------|
| Bezeichnung                | Systainer <sup>3</sup> Organizer M 89 | Systainer <sup>3</sup> Organizer L 89 |
| Bestückung                 | leer                                  | leer                                  |
| Abmessungen B x T x H [mm] | 396 x 296 x 89                        | 508 x 296 x 89                        |
| Artikel-Nr.                | <b>72520001.19V</b>                   | <b>72520002.19V</b>                   |



# Koffersysteme Systainer<sup>3</sup> Organizer M + L

## Systainer<sup>3</sup> Organizer mit Kleinteileboxen



- praktischer und robuster Systemkoffer zum sicheren und ordentlichen Lagern und Transportieren von Kleinteilen und Verbrauchsmaterialien
- bestückt mit Kleinteileboxen
- transparenter Deckel ermöglicht Einblick auf den Inhalt und minimiert die Suchzeiten
- einfache Integration in bott vario<sup>3</sup> Fahrzeugeinrichtungen und bott Betriebseinrichtungen durch seitliche Aufnahmen für Führungsschienen
- T-LOC als zentrales Bedienelement: Schließen, Öffnen, Koppeln mit nur einem Dreh
- Kennzeichnungsmöglichkeit durch 2 Steckkartenfächer im genormten Scheckkartenformat an der Front
- stapelbar und verknüpfbar mit vielen anderen Systainer Produkten
- Traglast: 20 kg



|                            |                                       |                                       |                                       |
|----------------------------|---------------------------------------|---------------------------------------|---------------------------------------|
| Bezeichnung                | Systainer <sup>3</sup> Organizer M 89 | Systainer <sup>3</sup> Organizer M 89 | Systainer <sup>3</sup> Organizer M 89 |
| Bestückung                 | 12 Boxen                              | 18 Boxen                              | 28 Boxen                              |
| Abmessungen B x T x H [mm] | 396 x 296 x 89                        | 396 x 296 x 89                        | 396 x 296 x 89                        |
| <b>Artikel-Nr.</b>         | <b>72520021.19V</b>                   | <b>72520022.19V</b>                   | <b>72520023.19V</b>                   |




|                            |                                       |                                       |                                       |
|----------------------------|---------------------------------------|---------------------------------------|---------------------------------------|
| Bezeichnung                | Systainer <sup>3</sup> Organizer L 89 | Systainer <sup>3</sup> Organizer L 89 | Systainer <sup>3</sup> Organizer L 89 |
| Bestückung                 | 13 Boxen                              | 20 Boxen                              | 33 Boxen                              |
| Abmessungen B x T x H [mm] | 508 x 296 x 89                        | 508 x 296 x 89                        | 508 x 296 x 89                        |
| <b>Artikel-Nr.</b>         | <b>72520024.19V</b>                   | <b>72520025.19V</b>                   | <b>72520026.19V</b>                   |



# Koffersysteme Systainer<sup>3</sup> ToolBox M + L

## Systainer<sup>3</sup> ToolBox



- praktische und robuste Tragebox zum sicheren und ordentlichen Lagern und Transportieren von Maschinen, Handwerkzeugen, Kleinteilen und Verbrauchsmaterial
- keine Begrenzung des Stauraums durch einen Deckel, daher auch für sperriges Transportgut geeignet
- einfache Integration in bott vario3 Fahrzeugeinrichtungen und bott Betriebseinrichtungen durch seitliche Aufnahmen für Führungsschienen
- Kennzeichnungsmöglichkeit durch 2 Steckkartenfächer im genormten Scheckkartenformat an der Front
- stapelbar und verknüpfbar mit allen anderen Systainer Produkten
- Traglast (einfach): 20 kg
- Traglast (im gekoppelten Zustand): 40 kg
- Material: ABS



|                            |                                      |                                      |                                      |
|----------------------------|--------------------------------------|--------------------------------------|--------------------------------------|
| Bezeichnung                | Systainer <sup>3</sup> ToolBox M 137 | Systainer <sup>3</sup> ToolBox M 187 | Systainer <sup>3</sup> ToolBox M 237 |
| Bestückung                 | leer                                 | leer                                 | leer                                 |
| Abmessungen B x T x H [mm] | 396 x 296 x 137                      | 396 x 296 x 187                      | 396 x 296 x 237                      |
| <b>Artikel-Nr.</b>         | <b>72520063.19V</b>                  | <b>72520064.19V</b>                  | <b>72520065.19V</b>                  |



|                            |                                      |                                      |                                      |
|----------------------------|--------------------------------------|--------------------------------------|--------------------------------------|
| Bezeichnung                | Systainer <sup>3</sup> ToolBox L 137 | Systainer <sup>3</sup> ToolBox L 187 | Systainer <sup>3</sup> ToolBox L 237 |
| Bestückung                 | leer                                 | leer                                 | leer                                 |
| Abmessungen B x T x H [mm] | 508 x 296 x 137                      | 508 x 296 x 187                      | 508 x 296 x 237                      |
| <b>Artikel-Nr.</b>         | <b>72520068.19V</b>                  | <b>72520069.19V</b>                  | <b>72520070.19V</b>                  |

# Koffersysteme Systainer<sup>3</sup> Zubehör

## Rollbrett



- zum schnellen und einfachen Transport von mehreren Koffern
- passend für alle Systainer<sup>3</sup> M und L
- optimales Laufverhalten und Standsicherheit durch große Rollen und Radstände
- einfachen Integration in bott vario3 Fahrzeugeinrichtungen durch seitliche Aufnahmen (Breite 5 / Planhöhe 175mm)
- 4 Lenkrollen, vorne mit 2x Totalfeststeller
- Rollendurchmesser: 100 mm
- Tragkraft 100 kg
- Farbe: anthrazitgrau



|                            |   |
|----------------------------|---|
| Bezeichnung                | Systainer <sup>3</sup> Rollbrett                              |
| für Koffertyp              | alle Systainer <sup>3</sup> M + L, sowie alle Systainer T-LOC |
| Abmessungen B x T x H [mm] | 508 x 397 x 160   |
| <b>Artikel-Nr.</b>         | <b>72522029.19V</b>   |

## Beschriftungsset



- zum sauberen und ordentlichen Beschriften der Koffer
- spart Suchzeiten und erhöht die Effizienz
- passend für alle Systainer<sup>3</sup> M und L
- zum Einstecken in die zwei Einsteckfächer an der Kofferfront
- bestehend aus 20 transparenten Steckkarten und 2 Beschriftungsbögen mit je 10 Papierkarten zum Heraustrennen

|                            |   |
|----------------------------|---|
| Bezeichnung                | Beschriftungsset  |
| für Koffertyp              | alle Systainer <sup>3</sup> M + L, sowie alle Systainer T-LOC |
| Abmessungen B x T x H [mm] | 86 x 1 x 54   |
| <b>Artikel-Nr.</b>         | <b>72522038</b>   |





# Koffersysteme Systainer<sup>3</sup> Zubehör

## Transportroller mit Schublade



- praktischer Transportroller zum komfortablen Transport von Systainer Systemkoffern
- einfache Treppengängigkeit durch große Räder
- integrierte Schublade zum Verstauen von Kleinteilen (Tragkraft 5 kg)
- mit variabel einstellbarem Sicherungsgurt
- Rollbrett- und Sackkarrenfunktion
- passend für alle Koffer mit Grundmaß 400 x 300 mm
- Rollendurchmesser vorne: 75 mm
- Rollendurchmesser hinten: 200 mm
- Tragkraft 100 kg

|                            |   |
|----------------------------|---|
| Bezeichnung                | Transportroller mit Schublade                             |
| für Koffertyp              | alle Systainer <sup>3</sup> M, sowie alle Systainer T-LOC |
| Abmessungen B x T x H [mm] | 600 x 440 x 1.100   |
| <b>Artikel-Nr.</b>         | <b>72522030.90V</b>                                       |





# Koffersysteme varioCase M

## varioCase M leer



- leichter und hochwertiger Servicekoffer zur individuellen Bestückung
- einfache Integration in bott vario3 Fahrzeugeinrichtungen und bott Betriebseinrichtungen durch seitliche Aufnahmen für Führungsschienen
- Sicherheit durch automatisches Verriegeln beim Schließen des Deckels
- Traglast: 20 kg
- Material: eloxiertes Aluminium



|                            |                     |                     |
|----------------------------|---------------------|---------------------|
| Bezeichnung                | varioCase M 84      | varioCase M 135     |
| Bestückung                 | leer                | leer                |
| Abmessungen B x T x H [mm] | 396 x 337 x 84      | 396 x 337 x 135     |
| <b>Artikel-Nr.</b>         | <b>72511001.97V</b> | <b>72511003.97V</b> |

## varioCase M leer



- robuster und hochwertiger Servicekoffer zur individuellen Bestückung
- einfache Integration in bott vario3 Fahrzeugeinrichtungen und bott Betriebseinrichtungen durch seitliche Aufnahmen für Führungsschienen
- Sicherheit durch automatisches Verriegeln beim Schließen des Deckels
- Traglast: 20 kg
- Material: pulverbeschichtetes Stahlblech
- Farbe: anthrazitgrau (RAL 7016)



|                            |                     |                     |
|----------------------------|---------------------|---------------------|
| Bezeichnung                | varioCase M 84      | varioCase M 135     |
| Bestückung                 | leer                | leer                |
| Abmessungen B x T x H [mm] | 396 x 337 x 84      | 396 x 337 x 135     |
| <b>Artikel-Nr.</b>         | <b>72511005.19V</b> | <b>72511007.19V</b> |



# Koffersysteme varioCase M

## varioCase M mit Trenn- und Steckwänden



- leichter und hochwertiger Servicekoffer bestückt mit Trenn- und Steckwänden
- zur ordentlichen und übersichtlichen Lagerung von Werkzeug und Verbrauchsmaterial
- einfache Integration in bott vario3 Fahrzeugeinrichtungen und bott Betriebseinrichtungen durch seitliche Aufnahmen für Führungsschienen
- Sicherheit durch automatisches Verriegeln beim Schließen des Deckels
- Traglast: 20 kg
- Material: eloxiertes Aluminium



|                            |                             |                             |
|----------------------------|-----------------------------|-----------------------------|
| Bezeichnung                | varioCase M 84              | varioCase M 135             |
| Bestückung                 | 2x Trennwand / 5x Steckwand | 2x Trennwand / 5x Steckwand |
| Abmessungen B x T x H [mm] | 396 x 337 x 84              | 396 x 337 x 135             |
| Artikel-Nr.                | <b>72511013.97V</b>         | <b>72511015.97V</b>         |

## varioCase M mit Trenn- und Steckwänden



- robuster und hochwertiger Servicekoffer bestückt mit Trenn- und Steckwänden
- zur ordentlichen und übersichtlichen Lagerung von Werkzeug und Verbrauchsmaterial
- einfache Integration in bott vario3 Fahrzeugeinrichtungen und bott Betriebseinrichtungen durch seitliche Aufnahmen für Führungsschienen
- Sicherheit durch automatisches Verriegeln beim Schließen des Deckels
- Traglast: 20 kg
- Material: pulverbeschichtetes Stahlblech
- Farbe: anthrazitgrau (RAL 7016)



|                            |                             |                             |
|----------------------------|-----------------------------|-----------------------------|
| Bezeichnung                | varioCase M 84              | varioCase M 135             |
| Bestückung                 | 2x Trennwand / 5x Steckwand | 2x Trennwand / 5x Steckwand |
| Abmessungen B x T x H [mm] | 396 x 337 x 84              | 396 x 337 x 135             |
| Artikel-Nr.                | <b>72511014.19V</b>         | <b>72511016.19V</b>         |

# Koffersysteme varioCase M

## varioCase M 84 mit Boxensortimenten



- leichter und hochwertiger Servicekoffer bestückt mit Kleinteileboxen
- zur ordentlichen und übersichtlichen Lagerung von Kleinteilen und Verbrauchsmaterial
- einfache Integration in bott vario3 Fahrzeugeinrichtungen und bitt Betriebseinrichtungen durch seitliche Aufnahmen für Führungsschienen
- Sicherheit durch automatisches Verriegeln beim Schließen des Deckels
- Traglast: 20 kg
- Material: eloxiertes Aluminium



|                            |                     |                     |                     |                     |
|----------------------------|---------------------|---------------------|---------------------|---------------------|
| Bezeichnung                | varioCase M 84      | varioCase M 84      | varioCase M 84      | varioCase M 84      |
| Bestückung                 | 11 Boxen            | 17 Boxen            | 24 Boxen            | 32 Boxen            |
| Abmessungen B x T x H [mm] | 396 x 337 x 84      | 396 x 337 x 84      | 396 x 337 x 84      | 396 x 337 x 84      |
| <b>Artikel-Nr.</b>         | <b>72511017.97V</b> | <b>72511018.97V</b> | <b>72511020.97V</b> | <b>72511021.97V</b> |

## varioCase M 84 mit Boxensortimenten



- robuster und hochwertiger Servicekoffer bestückt mit Kleinteileboxen
- zur ordentlichen und übersichtlichen Lagerung von Kleinteilen und Verbrauchsmaterial
- einfache Integration in bitt vario3 Fahrzeugeinrichtungen und bitt Betriebseinrichtungen durch seitliche Aufnahmen für Führungsschienen
- Sicherheit durch automatisches Verriegeln beim Schließen des Deckels
- Traglast: 20 kg
- Material: pulverbeschichtetes Stahlblech
- Farbe: anthrazitgrau (RAL 7016)

|                            |                     |
|----------------------------|---------------------|
| Bezeichnung                | varioCase M 84      |
| Bestückung                 | 17 Boxen            |
| Abmessungen B x T x H [mm] | 396 x 337 x 84      |
| <b>Artikel-Nr.</b>         | <b>72511019.19V</b> |



# Koffersysteme varioCase M

## varioCase M 135 mit Boxensortimenten



- leichter und hochwertiger Servicekoffer bestückt mit Kleinteileboxen
- zur ordentlichen und übersichtlichen Lagerung von Kleinteilen und Verbrauchsmaterial
- viel Stauraum durch zweite Lagerebene mit Boxentray
- einfache Integration in bott vario3 Fahrzeugeinrichtungen und bott Betriebseinrichtungen durch seitliche Aufnahmen für Führungsschienen
- Sicherheit durch automatisches Verriegeln beim Schließen des Deckels
- Traglast: 20 kg
- Material: eloxiertes Aluminium

|                            |                        |
|----------------------------|------------------------|
| Bezeichnung                | varioCase M 135        |
| Bestückung                 | 33 Boxen mit Boxentray |
| Abmessungen B x T x H [mm] | 396 x 337 x 135        |
| <b>Artikel-Nr.</b>         | <b>72511022.97V</b>    |

## varioCase M 84 mit Düseneinsatz



- leichter und hochwertiger Servicekoffer bestückt mit Düseneinsatz und Kleinteileboxen
- zur sicheren und Übersichtlichen Lagerung von Brennerdüsen
- einfache Integration in bott vario3 Fahrzeugeinrichtungen und bott Betriebseinrichtungen durch seitliche Aufnahmen für Führungsschienen
- Sicherheit durch automatisches Verriegeln beim Schließen des Deckels
- Traglast: 20 kg
- Material: eloxiertes Aluminium

|                            |                                   |
|----------------------------|-----------------------------------|
| Bezeichnung                | varioCase M 84                    |
| Bestückung                 | Düseninsatz und 2 Kleinteileboxen |
| Abmessungen B x T x H [mm] | 396 x 337 x 84                    |
| <b>Artikel-Nr.</b>         | <b>72511029.97V</b>               |

# Koffersysteme varioCase L

## varioCase L leer



- leichter und hochwertiger Servicekoffer zur individuellen Bestückung
- einfache Integration in bott vario3 Fahrzeugeinrichtungen und bott Betriebseinrichtungen durch seitliche Aufnahmen für Führungsschienen
- Sicherheit durch automatisches Verriegeln beim Schließen des Deckels
- Traglast: 20 kg
- Material: eloxiertes Aluminium



|                            |                     |                     |
|----------------------------|---------------------|---------------------|
| Bezeichnung                | varioCase L 84      | varioCase L 135     |
| Bestückung                 | leer                | leer                |
| Abmessungen B x T x H [mm] | 508 x 337 x 84      | 508 x 337 x 135     |
| <b>Artikel-Nr.</b>         | <b>72511002.97V</b> | <b>72511004.97V</b> |

## varioCase L leer



- robuster und hochwertiger Servicekoffer zur individuellen Bestückung
- einfache Integration in bott vario3 Fahrzeugeinrichtungen und bott Betriebseinrichtungen durch seitliche Aufnahmen für Führungsschienen
- Sicherheit durch automatisches Verriegeln beim Schließen des Deckels
- Traglast: 20 kg
- Material: pulverbeschichtetes Stahlblech
- Farbe: anthrazitgrau (RAL 7016)



|                            |                     |                     |
|----------------------------|---------------------|---------------------|
| Bezeichnung                | varioCase L 84      | varioCase L 135     |
| Bestückung                 | leer                | leer                |
| Abmessungen B x T x H [mm] | 508 x 337 x 84      | 508 x 337 x 135     |
| <b>Artikel-Nr.</b>         | <b>72511006.19V</b> | <b>72511008.19V</b> |





# Koffersysteme varioCase L

## varioCase L mit Trenn- und Steckwänden



- leichter und hochwertiger Servicekoffer bestückt mit Trenn- und Steckwänden
- zur ordentlichen und übersichtlichen Lagerung von Werkzeug und Verbrauchsmaterial
- einfache Integration in bott vario3 Fahrzeugeinrichtungen und bott Betriebseinrichtungen durch seitliche Aufnahmen für Führungsschienen
- Sicherheit durch automatisches Verriegeln beim Schließen des Deckels
- Traglast: 20 kg
- Material: eloxiertes Aluminium



|                            |                             |                             |
|----------------------------|-----------------------------|-----------------------------|
| Bezeichnung                | varioCase L 84              | varioCase L 135             |
| Bestückung                 | 3x Trennwand / 6x Steckwand | 3x Trennwand / 6x Steckwand |
| Abmessungen B x T x H [mm] | 508 x 337 x 84              | 508 x 337 x 135             |
| <b>Artikel-Nr.</b>         | <b>72511009.97V</b>         | <b>72511011.97V</b>         |

## varioCase L mit Trenn- und Steckwänden



- robuster und hochwertiger Servicekoffer bestückt mit Trenn- und Steckwänden
- zur ordentlichen und übersichtlichen Lagerung von Werkzeug und Verbrauchsmaterial
- einfache Integration in bott vario3 Fahrzeugeinrichtungen und bott Betriebseinrichtungen durch seitliche Aufnahmen für Führungsschienen
- Sicherheit durch automatisches Verriegeln beim Schließen des Deckels
- Traglast: 20 kg
- Material: pulverbeschichtetes Stahlblech
- Farbe: anthrazitgrau (RAL 7016)



|                            |                             |                             |
|----------------------------|-----------------------------|-----------------------------|
| Bezeichnung                | varioCase L 84              | varioCase L 135             |
| Bestückung                 | 3x Trennwand / 6x Steckwand | 3x Trennwand / 6x Steckwand |
| Abmessungen B x T x H [mm] | 508 x 337 x 84              | 508 x 337 x 135             |
| <b>Artikel-Nr.</b>         | <b>72511010.19V</b>         | <b>72511012.19V</b>         |

# Koffersysteme varioCase L

## varioCase L 84 mit Boxensortimenten



- leichter und hochwertiger Servicekoffer bestückt mit Kleinteileboxen
- zur ordentlichen und übersichtlichen Lagerung von Kleinteilen und Verbrauchsmaterial
- einfache Integration in bott vario3 Fahrzeugeinrichtungen und bott Betriebseinrichtungen durch seitliche Aufnahmen für Führungsschienen
- Sicherheit durch automatisches Verriegeln beim Schließen des Deckels
- Traglast: 20 kg
- Material: eloxiertes Aluminium



|                            |                           |                           |                           |                           |
|----------------------------|---------------------------|---------------------------|---------------------------|---------------------------|
| Bezeichnung                | varioCase L 84            | varioCase L 84            | varioCase L 84            | varioCase L 84            |
| Bestückung                 | 12 Boxen und Werkzeugfach | 17 Boxen und Werkzeugfach | 24 Boxen und Werkzeugfach | 32 Boxen und Werkzeugfach |
| Abmessungen B x T x H [mm] | 508 x 337 x 84            | 508 x 337 x 84            | 508 x 337 x 84            | 508 x 337 x 84            |
| <b>Artikel-Nr.</b>         | <b>72511023.97V</b>       | <b>72511024.97V</b>       | <b>72511026.97V</b>       | <b>72511027.97V</b>       |

## varioCase L 84 mit Boxensortimenten



- robuster und hochwertiger Servicekoffer bestückt mit Kleinteileboxen
- zur ordentlichen und übersichtlichen Lagerung von Kleinteilen und Verbrauchsmaterial
- einfache Integration in bott vario3 Fahrzeugeinrichtungen und bott Betriebseinrichtungen durch seitliche Aufnahmen für Führungsschienen
- Sicherheit durch automatisches Verriegeln beim Schließen des Deckels
- Traglast: 20 kg
- Material: pulverbeschichtetes Stahlblech
- Farbe: anthrazitgrau (RAL 7016)

|                            |                           |
|----------------------------|---------------------------|
| Bezeichnung                | varioCase L 84            |
| Bestückung                 | 17 Boxen und Werkzeugfach |
| Abmessungen B x T x H [mm] | 508 x 337 x 84            |
| <b>Artikel-Nr.</b>         | <b>72511025.19V</b>       |



# Koffersysteme varioCase L

## varioCase L 135 mit Boxensortimenten



- leichter und hochwertiger Servicekoffer bestückt mit Kleinteileboxen
- zur ordentlichen und übersichtlichen Lagerung von Kleinteilen und Verbrauchsmaterial
- viel Stauraum durch zweite Lagerebene mit Boxentray
- einfache Integration in bott vario3 Fahrzeugeinrichtungen und bott Betriebseinrichtungen durch seitliche Aufnahmen für Führungsschienen
- Sicherheit durch automatisches Verriegeln beim Schließen des Deckels
- Traglast: 20 kg
- Material: eloxiertes Aluminium

|                            |   |
|----------------------------|---|
| Bezeichnung                | varioCase L 135                         |
| Bestückung                 | 34 Boxen mit Boxentray und Werkzeugfach |
| Abmessungen B x T x H [mm] | 508 x 337 x 135                         |
| <b>Artikel-Nr.</b>         | <b>72511028.97V</b>                     |

## varioCase L 84 mit Düseneinsatz



- leichter und hochwertiger Servicekoffer bestückt mit Düseneinsatz und Kleinteileboxen
- zur sicheren und Übersichtlichen Lagerung von Brennerdüsen
- einfache Integration in bott vario3 Fahrzeugeinrichtungen und bott Betriebseinrichtungen durch seitliche Aufnahmen für Führungsschienen
- Sicherheit durch automatisches Verriegeln beim Schließen des Deckels
- Traglast: 20 kg
- Material: eloxiertes Aluminium

|                            |   |
|----------------------------|---|
| Bezeichnung                | varioCase L 84                                  |
| Bestückung                 | Düseninsatz, 2 Kleinteileboxen und Werkzeugfach |
| Abmessungen B x T x H [mm] | 508 x 337 x 84                                  |
| <b>Artikel-Nr.</b>         | <b>72511030.97V</b>                             |

perfo

Ordnung am Arbeitsplatz

Schneller Zugriff auf  
Werkzeug und Kleinteile

Ein System - das Original




## Übersicht für Voraussicht

Für Effizienz und Ordnung am Arbeitsplatz sorgt perfo von bott. Die systematische Bereitstellung von Werkzeug und Kleinteilen gewährleistet einen schnellen Zugriff darauf. perfo bietet ein einheitliches System mit zahlreichen unterschiedlichen perfo Haken und Werkzeughaltern.

Hier ist für jeden Bedarf das Passende dabei. Die pulverbeschichteten Oberflächen der perfo Lochplatten bieten einen robusten und langlebigen Schutz auch bei starker Beanspruchung. Die perfo Haken sind verzinkt und sehr stabil.



# Leistungsspektrum



perfo


## Verwendung

- Wandmontage
- Werkbankmontage
- perfo Racks
- perfo Mobile
- perfo Hängeschränke
- cubio Schränke
- Fahrzeuginnenwandverkleidung
- bott vario Seitenteile
- Fahrzeugtrennwände

## Bestückungselemente

- verzinkte Oberflächen, für langlebigen Schutz und robusten Einsatz
- zusätzlicher Schweißpunkt an der Halterrückseite für hohe Stabilität und Tragfähigkeit
- spezieller Befestigungsclip vermeidet das ungewollte Lösen des Hakens

# Leistungsspektrum



|  |                              |
|--|------------------------------|
|  | individuelle Planung         |
|  | Fertigung von Sonderlösungen |


|  |                                     |
|--|-------------------------------------|
|  | kurze und verbindliche Lieferzeiten |
|  | Nachliefergarantie                  |

|  |   |
|--|---|
|  | ISO-Zertifiziert<br>9001:2008<br>14001:2009 |
|  | internationale Verfügbarkeit                |



# Sortimente

## perfo Platten mit Haltersortiment




- Sortiment 16-teilig
- 1 perfo Lochplatte Breite 457 x Höhe 991 mm
- 5 Haken T 75 mm
- 5 Haken T 100 mm
- 5 Haken T 150 mm
- 1 Montageschlüssel

Artikel-Nr.

14030154.\*\*V

perfo, das Original



Optionen




266 passende bottBoxen Seite ab 222



perfo Haken und Halter finden Sie ab Seite 266

# Sortimente

## perfo Platten mit Haltersortiment



- Sortiment 42-teilig
- 2 perfo Lochplatten Breite 457 x Höhe 991 mm
- 5 Haken T 25 mm
- 5 Haken T 50 mm
- 5 Doppelhaken T 75 mm
- 5 Doppelhaken T 150 mm
- 5 U-Halter 60 x 20 mm
- 5 Werkzeugklemme Ø 13 mm
- 5 Werkzeugklemme Ø 25 mm
- 1 Schraubenschlüsselhalter
- 1 Sägenhalter
- 1 Schraubendreherhalter
- 1 Inbusschlüsselhalter
- 1 Bohrerhalter
- 1 Montageschlüssel

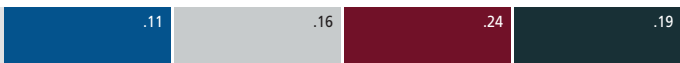
|             |              |
|-------------|--------------|
| Artikel-Nr. | 14030155.**V |
|-------------|--------------|

## perfo Schlitzplatten mit 24 bottBoxen



- perfo Schlitzplatten-Set bestehend aus: 2 Platten und 24 bottBoxen
- Abmessungen bottBoxen B x T x H: 130 x 198 x 90 mm

|                            |                |
|----------------------------|----------------|
| Abmessungen B x T x H [mm] | 914 x 19 x 495 |
| Anzahl bottBoxen           | 24 x M2        |
| Artikel-Nr.                | 14030200.**    |




perfo Loch- und Schlitzplatten: Genaue Infos Seite 21

RAL 5010 – enzianblau    RAL 7035 – lichtgrau    RAL 3004 – purpurrot    RAL 7016 – anthrazitgrau

# Sortimente mit bottBoxen

## perfo Schlitzplatten mit 51 bottBoxen



- perfo Schlitzplatten-Set bestehend aus: 3 Platten und 51 bottBoxen
- Abmessungen bottBoxen:
- M2 B x T x H: 130 x 198 x 90 mm
- M3 B x T x H: 130 x 298 x 165 mm
- L3 B x T x H: 264 x 298 x 165 mm

|                            |                          |
|----------------------------|--------------------------|
| Abmessungen B x T x H [mm] | 1.371 x 19 x 991         |
| Anzahl bottBoxen           | 27 x M2, 21 x M3, 3 x L3 |
| <b>Artikel-Nr.</b>         | <b>14030201.**</b>       |

## perfo Schlitzplatten mit 54 bottBoxen



- perfo Schlitzplatten-Set bestehend aus: 2 Platten und 54 bottBoxen
- Abmessungen bottBoxen B x T x H: 130 x 198 x 90 mm

|                            |                    |
|----------------------------|--------------------|
| Abmessungen B x T x H [mm] | 914 x 19 x 1.486   |
| Anzahl bottBoxen           | 54 x M2            |
| <b>Artikel-Nr.</b>         | <b>14030199.**</b> |






# Loch- und Schlitzplatten

## perfo Lochplatten




- hohe Stabilität durch seitliche Umkantung
- zusätzliche Verstärkungsprofile an der Rückseite
- Lochung: 9,2 x 9,2 mm, Lochabstand: 38,1 mm
- formschlüssige Verbindung vom Werkzeugträger zur Trägerplatte
- Rastermaß bleibt über den Plattenstoß bei mehreren Platten erhalten



|                        |                    |                    |
|------------------------|--------------------|--------------------|
| Ausführung             | perfo Lochplatte   | perfo Lochplatte   |
| Abmessungen B x H [mm] | 495 x 457          | 991 x 457          |
| <b>Artikel-Nr.</b>     | <b>14025115.**</b> | <b>14025117.**</b> |




|                        |                    |                    |
|------------------------|--------------------|--------------------|
| Ausführung             | perfo Lochplatte   | perfo Lochplatte   |
| Abmessungen B x H [mm] | 1.486 x 457        | 1.981 x 457        |
| <b>Artikel-Nr.</b>     | <b>14025118.**</b> | <b>14025119.**</b> |



# Loch- und Schlitzplatten

## perfo Schienen



- symmetrisch geprägte Stahlblechleisten zur Aufnahme von perfo Haltern und Sichtlagerkästen
- Breite 650 mm auch zur seitlichen Montage an den Werkbankfuß oder die Werkbankplatte geeignet



|                        |                     |                     |
|------------------------|---------------------|---------------------|
| Ausführung             | Schlitzprägung      | Schlitzprägung      |
| Abmessungen B x H [mm] | 650 x 76            | 990 x 76            |
| <b>Artikel-Nr.</b>     | <b>14025285.**V</b> | <b>14025283.**V</b> |



|                        |                     |                     |
|------------------------|---------------------|---------------------|
| Ausführung             | Lochung             | Lochung             |
| Abmessungen B x H [mm] | 650 x 76            | 990 x 76            |
| <b>Artikel-Nr.</b>     | <b>14025284.**V</b> | <b>14025282.**V</b> |





# Loch- und Schlitzplatten



## perfo Schlitzplatten




- geprägte Stahlblechplatten zur Aufnahme von Sichtlagerkästen und Werkzeugträgern
- hohe Stabilität durch seitliche Umkantung
- Typ horizontal: zusätzliche Verstärkungsprofile an der Rückseite



|                        |                    |                    |                    |                    |
|------------------------|--------------------|--------------------|--------------------|--------------------|
| Ausführung             | Horizontal         | Horizontal         | Horizontal         | Horizontal         |
| Abmessungen B x H [mm] | 495 x 457          | 991 x 457          | 1.486 x 457        | 1.981 x 457        |
| Artikel-Nr.            | <b>14025137.**</b> | <b>14025139.**</b> | <b>14025140.**</b> | <b>14025141.**</b> |




|                        |                    |                    |                    |                    |
|------------------------|--------------------|--------------------|--------------------|--------------------|
| Ausführung             | Vertikal           | Vertikal           | Vertikal           | Vertikal           |
| Abmessungen B x H [mm] | 457 x 495          | 457 x 991          | 457 x 1.486        | 457 x 1.981        |
| Artikel-Nr.            | <b>14025147.**</b> | <b>14025148.**</b> | <b>14025149.**</b> | <b>14025240.**</b> |



# Sortimente

## perfo Haltersortiment 11-teilig




- 5 Haken T 75 mm
- 5 Doppelhaken T 75 mm
- 1 Schraubenschlüsselhalter
- 1 Montageschlüssel

Artikel-Nr.

14030064

## perfo Haltersortiment 13-teilig



- 2 Haken T 50 mm
- 2 Haken T 75 mm
- 2 Haken plus T 50 mm
- 2 Haken plus T 75 mm
- 2 Doppelhaken 75 mm
- 1 Bügelhaken 100 mm
- 1 Rundhalter 40 mm
- 1 Rundhalter 60 mm
- 1 Montageschlüssel

Artikel-Nr.

14030215

perfo, das Original

Optionen




272 passende bottBoxen Seite ab 222



perfo Haken und Halter finden Sie ab Seite 266

## perfo Haltersortiment 15-teilig




- 5 Haken T 75 mm
- 5 Haken T 100 mm
- 5 Haken T 150 mm
- 1 Montageschlüssel

Artikel-Nr.

14031427

## perfo Haltersortiment 20-teilig



- 5 Haken T 25 mm
- 5 Doppelhaken T 75 mm
- 5 Werkzeugklemme Ø 13 mm
- 1 Schraubenschlüsselhalter
- 1 Sägenhalter
- 1 Schraubendreherhalter
- 1 Inbusschlüsselhalter
- 1 Bohrerhalter
- 1 Montageschlüssel

Artikel-Nr.

14031412

.11

.16


.24

.19



# Sortimente

## perfo Haltersortiment 20-teilig



- 5 Doppelhaken T 50 mm
- 1 Zangenhalter
- 5 Werkzeugklemmen Ø 16 mm
- 1 Schraubenschlüsselhalter
- 5 Bügelhaken 100 mm
- 1 Bohrerhalter
- 1 Schraubendreherhalter
- 1 Inbusschlüsselhalter
- 1 Montageschlüssel

Artikel-Nr.

14030209

## perfo Haltersortiment 25-teilig



- 5 Haken plus T 25 mm
- 5 Haken plus T 50 mm
- 5 Haken plus T 75 mm
- 5 Doppelhaken T 50 mm
- 5 Werkzeugklemmen Ø 19 mm
- 1 Montageschlüssel

Artikel-Nr.

14030101

perfo, das Original

Optionen




274 passende bottBoxen Seite ab 222



perfo Haken und Halter finden Sie ab Seite 266

## perfo Haltersortiment 25-teilig



- 5 Haken T 25 mm
- 5 Haken T 50 mm
- 5 Doppelhaken T 75 mm
- 5 Werkzeugklemmen Ø 16 mm
- 5 Werkzeugklemmen Ø 25 mm
- 1 Montageschlüssel


|             |          |
|-------------|----------|
| Artikel-Nr. | 14030210 |
|-------------|----------|

## perfo Haltersortiment 30-teilig



- 5 Haken T 25 mm
- 5 Haken T 50 mm
- 5 Doppelhaken T 25 mm
- 5 Werkzeugklemmen Ø 6 mm
- 5 Werkzeugklemmen Ø 13 mm
- 5 Werkzeugklemmen Ø 25 mm
- 1 Montageschlüssel

|             |          |
|-------------|----------|
| Artikel-Nr. | 14031413 |
|-------------|----------|




**perfo Loch- und Schlitzplatten:** Genaue Infos Seite 21

RAL 5010 – enzianblau    RAL 7035 – lichtgrau    RAL 3004 – purpurrot    RAL 7016 – anthrazitgrau

# Sortimente

## perfo Haltersortiment 32-teilig




- 5 Haken T 25 mm
- 5 Haken T 50 mm
- 5 Doppelhaken T 75 mm
- 5 Doppelte Werkzeugklemme Ø 13 mm
- 5 Werkzeugklemme Ø 16 mm
- 1 Klemmhalter L 150 mm
- 1 Klemmhalter L 300 mm
- 5 U-Halter 60 x 20
- 1 Montageschlüssel

Artikel-Nr.

14030208

## perfo Haltersortiment 40-teilig



- 5 Haken T 25 mm
- 5 Haken T 50 mm
- 5 Doppelhaken T 75 mm
- 5 Doppelhaken T 150 mm
- 5 U-Halter 60 x 20 mm
- 5 Werkzeugklemme Ø 13 mm
- 5 Werkzeugklemme Ø 25 mm
- 1 Schraubenschlüsselhalter
- 1 Sägenhalter
- 1 Schraubendreherhalter
- 1 Inbusschlüsselhalter
- 1 Bohrerhalter
- 1 Montageschlüssel


Artikel-Nr.

14031414



# Sortimente


## perfo Haltersortiment 60-teilig



- 5 Haken T 25 mm
- 5 Haken T 50 mm
- 5 Doppelhaken T 25 mm
- 5 Doppelhaken T 75 mm
- 5 Doppelhaken T 100 mm
- 5 Doppelhaken T 150 mm
- 5 U-Halter 60 x 20 mm
- 5 Werkzeugklemmen Ø 6 mm
- 5 Werkzeugklemmen Ø 13 mm
- 5 Werkzeugklemmen Ø 19 mm
- 5 Werkzeugklemmen Ø 25 mm
- 1 Schraubenschlüsselhalter
- 1 Sägenhalter
- 1 Schraubendreherhalter
- 1 Inbusschlüsselhalter
- 1 Bohrerhalter
- 1 Montageschlüssel

Artikel-Nr.

14031415



.11

.16

.24

.19


perfo Loch- und Schlitzplatten: Genaue Infos Seite 21

RAL 5010 – enzianblau   RAL 7035 – lichtgrau   RAL 3004 – purpurrot   RAL 7016 – anthrazitgrau



# Sortimente

## perfo Haltersortiment 80-teilig



- 5 Haken T 25 mm
- 5 Haken T 50 mm
- 5 Haken T 100 mm
- 5 Doppelhaken T 25 mm
- 5 Doppelhaken T 50 mm
- 5 Doppelhaken T 75 mm
- 5 Doppelhaken T 100 mm
- 5 Doppelhaken T 150 mm
- 5 U-Halter 60 x 20 mm
- 5 U-Halter 40 x 75 mm
- 5 Werkzeugklemmen Ø 6 mm
- 5 Werkzeugklemmen Ø 10 mm
- 5 Werkzeugklemmen Ø 13 mm
- 5 Werkzeugklemmen Ø 19 mm
- 5 Werkzeugklemmen Ø 25 mm
- 1 Schraubenschlüsselhalter
- 1 Sägenhalter
- 1 Schraubendreherhalter
- 1 Inbusschlüsselhalter
- 1 Bohrerhalter
- 1 Montageschlüssel

Artikel-Nr.

14031416

perfo, das Original

Optionen



278 passende bottBoxen Seite ab 222




perfo Haken und Halter finden Sie ab Seite 266



# Halter für Lochplatten

## perfo Haltestifte



- mit schmaler Grundplatte
- schräger Dorn




|                            |                 |                 |                 |                 |
|----------------------------|-----------------|-----------------|-----------------|-----------------|
| Länge [mm]                 | 25              | 50              | 75              | 100             |
| Ø [mm]                     | 4               | 4               | 4               | 4               |
| Abmessungen B x T x H [mm] | 20 x 25 x 60    | 20 x 50 x 60    | 20 x 75 x 60    | 20 x 100 x 60   |
| VE                         | 5               | 5               | 5               | 5               |
| Artikel-Nr.                | <b>14001110</b> | <b>14001164</b> | <b>14001165</b> | <b>14001108</b> |


## perfo Haken



- mit schmaler Grundplatte
- senkrechtes Hakenende



|                            |                 |                 |                 |                 |                 |
|----------------------------|-----------------|-----------------|-----------------|-----------------|-----------------|
| Länge [mm]                 | 25              | 50              | 75              | 100             | 150             |
| Ø [mm]                     | 6               | 6               | 6               | 6               | 6               |
| Abmessungen B x T x H [mm] | 20 x 25 x 60    | 20 x 50 x 60    | 20 x 75 x 60    | 20 x 100 x 60   | 20 x 150 x 60   |
| VE                         | 5               | 5               | 5               | 5               | 5               |
| Artikel-Nr.                | <b>14001102</b> | <b>14001098</b> | <b>14001104</b> | <b>14001147</b> | <b>14001148</b> |



# Halter für Lochplatten

## perfo Doppelhaken




- mit breiter Grundplatte
- senkrechtes Hakenende / Abstand 32 mm



|                               |              |              |              |               |               |
|-------------------------------|--------------|--------------|--------------|---------------|---------------|
| Länge [mm]                    | 25           | 50           | 75           | 100           | 150           |
| Ø [mm]                        | 6            | 6            | 6            | 6             | 6             |
| Abmessungen<br>B x T x H [mm] | 60 x 25 x 60 | 60 x 50 x 60 | 60 x 75 x 60 | 60 x 100 x 60 | 60 x 150 x 60 |
| VE                            | 5            | 5            | 5            | 5             | 5             |
| Artikel-Nr.                   | 14002037     | 14002039     | 14002041     | 14002064      | 14002043      |

## perfo Haken plus


- mit breiter Grundplatte
- erhöhtes Hakenende (35 mm)



|                               |              |              |              |
|-------------------------------|--------------|--------------|--------------|
| Länge [mm]                    | 25           | 50           | 75           |
| Ø [mm]                        | 6            | 6            | 6            |
| Abmessungen<br>B x T x H [mm] | 60 x 25 x 60 | 60 x 50 x 60 | 60 x 75 x 60 |
| VE                            | 5            | 5            | 5            |
| Artikel-Nr.                   | 14001117     | 14001119     | 14001121     |

## perfo Bügelhaken

- mit breiter Grundplatte
- senkrechtes, geschlossenes hohes Hakenende (50 mm)




|                               |               |               |               |
|-------------------------------|---------------|---------------|---------------|
| Länge [mm]                    | 100           | 150           | 200           |
| Abmessungen<br>B x T x H [mm] | 60 x 125 x 90 | 60 x 175 x 90 | 60 x 225 x 90 |
| VE                            | 5             | 5             | 5             |
| Artikel-Nr.                   | 14010023      | 14010025      | 14010027      |




# Halter für Lochplatten

## perfo U-Halter



- mit breiter Grundplatte



|                               |              |              |              |              |              |               |
|-------------------------------|--------------|--------------|--------------|--------------|--------------|---------------|
| Länge [mm]                    | 20           | 20           | 20           | 50           | 75           | 100           |
| Ø [mm]                        | 6            | 6            | 6            | 6            | 6            | 6             |
| Abmessungen<br>B x T x H [mm] | 60 x 31 x 60 | 63 x 42 x 60 | 83 x 42 x 60 | 60 x 61 x 60 | 60 x 86 x 60 | 60 x 111 x 60 |
| VE                            | 5            | 5            | 5            | 5            | 5            | 5             |
| Artikel-Nr.                   | 14010015     | 14010017     | 14010019     | 14010032     | 14010033     | 14010034      |

## perfo Rundhalter


- mit breiter Grundplatte




|             |          |          |          |
|-------------|----------|----------|----------|
| Ø [mm]      | 40       | 60       | 80       |
| VE          | 5        | 5        | 5        |
| Artikel-Nr. | 14011016 | 14011018 | 14011020 |

## perfo Klemmhalter

- mit federnden Kunststoffflaschen
- Breite 150 mm mit 5 Klemmpositionen, Breite 300 mm mit 13 Klemmpositionen
- zur Aufnahme von Werkzeugen und anderen Teilen
- Material: Grundträger: Aluminium eloxiert, Klemmflaschen: Kunststoff
- inkl. Befestigungsmaterial
- Farbe: schwarz




|                               |               |               |
|-------------------------------|---------------|---------------|
| Abmessungen<br>B x T x H [mm] | 150 x 37 x 29 | 300 x 37 x 28 |
| VE                            | 3             | 3             |
| Artikel-Nr.                   | 13008008      | 13008009      |




# Halter für Lochplatten

## perfo Werkzeugklemme




■ Klemme drehbar




|                               |              |              |              |              |              |
|-------------------------------|--------------|--------------|--------------|--------------|--------------|
| Ø [mm]                        | 6            | 10           | 13           | 16           | 19           |
| Abmessungen<br>B x T x H [mm] | 20 x 20 x 60 | 24 x 28 x 60 | 28 x 32 x 60 | 28 x 32 x 60 | 30 x 46 x 60 |
| VE                            | 5            | 5            | 5            | 5            | 5            |
| Artikel-Nr.                   | 14013059     | 14013061     | 14013063     | 14013065     | 14013067     |

|                               |              |              |              |              |              |
|-------------------------------|--------------|--------------|--------------|--------------|--------------|
| Ø [mm]                        | 25           | 28           | 32           | 38           | 51           |
| Abmessungen<br>B x T x H [mm] | 39 x 50 x 60 | 20 x 62 x 60 | 20 x 63 x 60 | 60 x 64 x 60 | 60 x 73 x 60 |
| VE                            | 5            | 5            | 5            | 5            | 5            |
| Artikel-Nr.                   | 14013069     | 14013071     | 14013073     | 14013055     | 14013057     |

## perfo Zangenhalter



■ mit breiter Grundplatte



|             |          |
|-------------|----------|
| Länge [mm]  | 150      |
| Ø [mm]      | 6        |
| VE          | 1        |
| Artikel-Nr. | 14006003 |



# Halter für Lochplatten

## perfo Werkzeugklemme 2-fach



- mit breiter Grundplatte; Klemmen drehbar



|                            |              |              |              |              |              |
|----------------------------|--------------|--------------|--------------|--------------|--------------|
| Ø [mm]                     | 6            | 10           | 13           | 16           | 19           |
| Abmessungen B x T x H [mm] | 60 x 20 x 60 | 60 x 28 x 60 | 60 x 32 x 60 | 60 x 32 x 60 | 60 x 46 x 60 |
| VE                         | 5            | 5            | 5            | 5            | 5            |
| Artikel-Nr.                | 14013075     | 14013077     | 14013079     | 14013081     | 14013083     |


## Rundhalter



- Rundhalter aus flexiblem Silikon mit starkem Neodym-Magneten
- ermöglicht eine schraublose und flexible Befestigung auf magnetischen Oberflächen
- Durchmesser: 70 mm



|                            |              |
|----------------------------|--------------|
| Abmessungen B x T x H [mm] | 70 x 75 x 28 |
| Artikel-Nr.                | 14021059.10V |



perfo Loch- und Schlitzplatten: Genaue Infos Seite 21


RAL 5010 – enziablau    RAL 7035 – lichtgrau    RAL 3004 – purpurrot    RAL 7016 – anthrazitgrau



# Halter für Lochplatten

## perfo Kombihalter


- mit breiter Grundplatte; 2-teilig oder Einzelteile; 3 Aufnahmen



| Ausführung             | oberer Teil     | unterer Teil    | komplett        |
|------------------------|-----------------|-----------------|-----------------|
| Abmessungen B x T [mm] | 60 x 151        | 60 x 153        | 60 x 153        |
| Aufnahme B x T [mm]    | 44 x 47         | 49 x 57         | 44 x 47         |
| VE                     | 1               | 1               | 1               |
| <b>Artikel-Nr.</b>     | <b>14022009</b> | <b>14022010</b> | <b>14022011</b> |

## perfo Magnethalter


- mit starkem Neodym-Magnet
- rutschhemmende Gummioberfläche



|                    |                 |
|--------------------|-----------------|
| Ø [mm]             | 40              |
| VE                 | 2               |
| <b>Artikel-Nr.</b> | <b>14022035</b> |

## perfo Haltemagnet

- zum Aufhängen von Zeichnungen, Dokumenten usw.



|                    |                 |
|--------------------|-----------------|
| Ø [mm]             | 35              |
| VE                 | 5               |
| <b>Artikel-Nr.</b> | <b>80501002</b> |



# Halter für Lochplatten

## perfo Rohrhalter




- stabiler Halter zum Lagern von großem und rundem Werkzeug



|                            |                 |                 |                 |                 |
|----------------------------|-----------------|-----------------|-----------------|-----------------|
| Abmessungen B x T x H [mm] | 60 x 66 x 60    | 60 x 106 x 60   | 100 x 64 x 90   | 100 x 104 x 100 |
| Ø [mm]                     | 60              | 100             | 60              | 100             |
| VE                         | 2               | 2               | 2               | 2               |
| Artikel-Nr.                | <b>14015041</b> | <b>14015042</b> | <b>14015043</b> | <b>14015044</b> |

## perfo Kletthalter

- Leitungen, Kabel oder Schläuche sicher, einfach transportieren
- 360° drehbar, dadurch viele Einsatzmöglichkeiten




|                            |                    |
|----------------------------|--------------------|
| Abmessungen B x T x H [mm] | 34 x 37 x 12       |
| VE                         | 5                  |
| Artikel-Nr.                | <b>14013103.90</b> |

## perfo Siebenfachhalter

- mit breiter Grundplatte; 7 Halter 80 mm / Abstand 44 mm




|                            |                 |
|----------------------------|-----------------|
| Ø [mm]                     | 6               |
| Abmessungen B x T x H [mm] | 170 x 150 x 60  |
| VE                         | 1               |
| Artikel-Nr.                | <b>14006002</b> |



# Halter für Lochplatten

## perfo Schlüsselhalter


- zum übersichtlichen und ergonomischen Lagern von Gabel- und Ringschlüsseln



|                            |                 |
|----------------------------|-----------------|
| Abmessungen B x T x H [mm] | 145 x 40 x 180  |
| Anzahl Aufnahmen           | 8               |
| VE                         | 1               |
| <b>Artikel-Nr.</b>         | <b>14017002</b> |

## perfo Schraubendreherhalter


- perfo Schraubendreherhalter
- 4 Aufnahmen mit Ø 7mm
- 3 Aufnahmen mit Ø 13mm



|                            |                 |
|----------------------------|-----------------|
| Abmessungen B x T x H [mm] | 225 x 30 x 50   |
| Anzahl Aufnahmen           | 7               |
| VE                         | 1               |
| <b>Artikel-Nr.</b>         | <b>14019007</b> |

## perfo Sägenhalter


- zum sicheren Lagern von Bügelsägen



|                            |                 |
|----------------------------|-----------------|
| Abmessungen B x T x H [mm] | 125 x 70 x 38   |
| Anzahl Aufnahmen           | 3               |
| VE                         | 1               |
| <b>Artikel-Nr.</b>         | <b>14019003</b> |

## perfo flexible Werkzeugklemme

- die Klemme passt sich flexibel an unterschiedliche Stiel-Durchmesser an




|                            |                 |                 |
|----------------------------|-----------------|-----------------|
| Abmessungen B x T x H [mm] | 78 x 86 x 64    | 85 x 92 x 69    |
| Ø [mm]                     | 15-25           | 25-40           |
| VE                         | 1               | 1               |
| <b>Artikel-Nr.</b>         | <b>12626025</b> | <b>12626026</b> |



# Halter für Lochplatten

## perfo Steckschlüsselhalter

- für Einsätze 1/2"



|                            |                 |
|----------------------------|-----------------|
| Abmessungen B x T x H [mm] | 270 x 27 x 45   |
| Anzahl Aufnahmen           | 8               |
| VE                         | 1               |
| <b>Artikel-Nr.</b>         | <b>14018004</b> |

## perfo Werkzeugblock


- Kunststoffblock zum Selbstbohren



|                            |                 |                 |
|----------------------------|-----------------|-----------------|
| Abmessungen B x T x H [mm] | 115 x 75 x 90   | 450 x 75 x 90   |
| VE                         | 1               | 1               |
| <b>Artikel-Nr.</b>         | <b>14021017</b> | <b>14021040</b> |

## perfo Bohrerhalter / Inbushalter

- zum übersichtlichen und ergonomischen Lagern von Bohrer und Inbusschlüssel




|                            |                 |                 |
|----------------------------|-----------------|-----------------|
| Abmessungen B x T x H [mm] | 115 x 25 x 90   | 225 x 50 x 85   |
| Anzahl Aufnahmen           | 10              | 13              |
| Ø [mm]                     | 2-12            | 2-15            |
| VE                         | 1               | 1               |
| <b>Artikel-Nr.</b>         | <b>14020002</b> | <b>14020036</b> |

## perfo Halteschiene für bottBoxen

- Farbe: lichtgrau (RAL 7035)



|                            |                    |                    |                    |
|----------------------------|--------------------|--------------------|--------------------|
| Abmessungen B x T x H [mm] | 100 x 18 x 78      | 450 x 18 x 78      | 900 x 18 x 78      |
| VE                         | 1                  | 1                  | 1                  |
| <b>Artikel-Nr.</b>         | <b>14014043.16</b> | <b>14014044.16</b> | <b>14014045.16</b> |



# Halter für Lochplatten

## perfo Ablageschale



■ Farbe: lichtgrau (RAL 7035)

|                            |                    |                    |                    |                    |
|----------------------------|--------------------|--------------------|--------------------|--------------------|
| Abmessungen B x T x H [mm] | 450 x 170 x 105    | 900 x 170 x 105    | 450 x 250 x 105    | 900 x 250 x 105    |
| VE                         | 1                  | 1                  | 1                  | 1                  |
| Artikel-Nr.                | <b>14014034.16</b> | <b>14014006.16</b> | <b>14014031.16</b> | <b>14014007.16</b> |

## perfo Ablagebox

■ Farbe: lichtgrau (RAL 7035)



|                            |                    |                    |
|----------------------------|--------------------|--------------------|
| Abmessungen B x T x H [mm] | 225 x 175 x 65     | 440 x 175 x 65     |
| VE                         | 1                  | 1                  |
| Artikel-Nr.                | <b>14014037.16</b> | <b>14014038.16</b> |

## perfo Ablageschale S

■ Farbe: lichtgrau (RAL 7035)



|                            |                    |                    |
|----------------------------|--------------------|--------------------|
| Abmessungen B x T x H [mm] | 154 x 89 x 39      | 154 x 164 x 39     |
| VE                         | 1                  | 1                  |
| Artikel-Nr.                | <b>14008066.16</b> | <b>14008065.16</b> |





# Halter für Lochplatten

## perfo Zurrurt mit Kunststoffhaken


- mit Klemmschloss
- Farbe: anthrazitgrau (RAL 7016)



|                            |                     |
|----------------------------|---------------------|
| Abmessungen B x T x H [mm] | 2.500 x 25          |
| VE                         | 1                   |
| <b>Artikel-Nr.</b>         | <b>62626043.19V</b> |

## perfo Gummispannset

- variabel ablängbar, zum Befestigen von Teilen an der Lochplatte



|                            |                     |
|----------------------------|---------------------|
| Abmessungen B x T x H [mm] | 2.000 x 10 x 30     |
| VE                         | 1                   |
| <b>Artikel-Nr.</b>         | <b>63003045.90V</b> |

## perfo Schrägablage DIN A3

- Farbe: lichtgrau (RAL 7035)




|                            |                    |
|----------------------------|--------------------|
| Abmessungen B x T x H [mm] | 450 x 250 x 285    |
| VE                         | 1                  |
| <b>Artikel-Nr.</b>         | <b>14014008.16</b> |

## perfo Prospekthalter DIN A4

- Farbe: lichtgrau (RAL 7035)



|                            |                    |
|----------------------------|--------------------|
| Abmessungen B x T x H [mm] | 224 x 20 x 302     |
| VE                         | 1                  |
| <b>Artikel-Nr.</b>         | <b>14014009.16</b> |



# Halter für Lochplatten

## perfo Einstecktasche




- mit Klarsichtabdeckung, für DIN A4 und A3 Formate

|                            |                    |                    |                    |                    |
|----------------------------|--------------------|--------------------|--------------------|--------------------|
| Abmessungen B x T x H [mm] | 215 x 4 x 300      | 300 x 4 x 215      | 300 x 4 x 423      | 423 x 4 x 300      |
| DIN Format                 | A4 hoch            | A4 quer            | A3 hoch            | A3 quer            |
| VE                         | 1                  | 1                  | 1                  | 1                  |
| Artikel-Nr.                | <b>14014024.16</b> | <b>14014025.16</b> | <b>14014026.16</b> | <b>14014027.16</b> |

## perfo Präsentationsschiene


- zum Aufhängen von Zeichnungen, Dokumenten usw.



|                            |                 |                 |
|----------------------------|-----------------|-----------------|
| Abmessungen B x T x H [mm] | 500 x 10 x 50   | 1.000 x 10 x 50 |
| VE                         | 1               | 1               |
| Artikel-Nr.                | <b>14022042</b> | <b>14022043</b> |

## perfo Drahtkorb

- stabiler Drahtkorb zum Lagern von größeren Materialien



|                            |                 |                 |
|----------------------------|-----------------|-----------------|
| Abmessungen B x T x H [mm] | 473 x 303 x 220 | 473 x 403 x 220 |
| VE                         | 1               | 1               |
| Artikel-Nr.                | <b>02508001</b> | <b>02508002</b> |



# Halter für Lochplatten

## TiltBox



- praktisches Kleinteilemagazin zur einfachen Montage an bott varioSeitenteile und perfo Lochplatten
- inkl. 1 Trennwand
- der Klarsichteinsatz kann entnommen werden
- einfache und sichere Bedienung durch zentralen Druckknopf
- die TiltBox kann durch eine zusätzliche Trennwand indrei ca. gleich große Bereich eingeteilt werden
- Belastbarkeit: 4 kg




| Ausführung                 | Tiltbox             | Tiltbox             | Trennwand TiltBox |
|----------------------------|---------------------|---------------------|-------------------|
| VE                         | 1                   | 8                   | 1                 |
| Abmessungen B x T x H [mm] | 304 x 147 x 196     | 304 x 147 x 196     | 3 x 106 x 171     |
| <b>Artikel-Nr.</b>         | <b>14014060.19V</b> | <b>14014063.19V</b> | <b>14014065</b>   |

## perfo Klarsichtmagazine



- zum übersichtlichen Lagern von Kleinteilen
- die Klarsichteinsätze können einzeln entnommen werden
- inkl. Halter zur Montage an perfo Platten
- Material: Kunststoff
- Farbe: anthrazitgrau / transparent


| Ausführung                 | mit Halterungspaar | mit Halterungspaar | mit Halterungspaar |
|----------------------------|--------------------|--------------------|--------------------|
| Abmessungen B x T x H [mm] | 600 x 68 x 78      | 600 x 96 x 112     | 600 x 142 x 168    |
| Anzahl Fächer              | 9                  | 6                  | 5                  |
| VE                         | 1                  | 1                  | 1                  |
| <b>Artikel-Nr.</b>         | <b>02513016.19</b> | <b>02513017.19</b> | <b>02513018.19</b> |



# Halter für Lochplatten

## perfo Dokumentenhalter

- leichter Einsteckhalter aus Kunststoff im DIN A4 Querformat
- inkl. Beschriftungsclip zur Farbcodierung, Befestigungsmaterial



|                            |                    |
|----------------------------|--------------------|
| Abmessungen B x T x H [mm] | 340 x 100 x 213    |
| DIN Format                 | A4 quer            |
| VE                         | 5                  |
| <b>Artikel-Nr.</b>         | <b>14014029.19</b> |

## perfo Müllbeutelhalter 1 - 16 Liter

- aus eloxiertem Aluminium
- inkl. 1 Rolle Müllbeutel 16 l (50 Stück)



|                            |                    |                               |
|----------------------------|--------------------|-------------------------------|
| Ausführung                 | Abfallbehälter     | 1 Rolle Müllbeutel (50 Stück) |
| Abmessungen B x T x H [mm] | 187 x 103 x 275    | 450 x 450 x 520               |
| VE                         | 1                  | 2                             |
| <b>Artikel-Nr.</b>         | <b>63003105.97</b> | <b>63003106</b>               |

## perfo Müllbeutelhalter 60 - 120 Liter

- für handelsübliche 60 - 120 l Müllbeutel
- mit Deckel
- Farbe: lichtgrau (RAL 7035)



|                            |                     |
|----------------------------|---------------------|
| Abmessungen B x T x H [mm] | 350 x 340 x 175     |
| VE                         | 1                   |
| <b>Artikel-Nr.</b>         | <b>14022036.16V</b> |

## perfo Müllbeutelhalter 60 - 120 Liter

- für handelsübliche 60 - 120 l Müllbeutel
- ohne Deckel
- Farbe: lichtgrau (RAL 7035)




|                            |                    |
|----------------------------|--------------------|
| Abmessungen B x T x H [mm] | 350 x 340 x 175    |
| VE                         | 1                  |
| <b>Artikel-Nr.</b>         | <b>14022058.16</b> |



# Halter für Lochplatten

## perfo Müllbeutelhalter - Stützboden

- zur Unterstützung schwerer Abfallbeutel, Tragkraft 10 kg
- Farbe: lichtgrau (RAL 7035)



|                            |                     |
|----------------------------|---------------------|
| Abmessungen B x T x H [mm] | 310 x 310 x 150     |
| VE                         | 1                   |
| <b>Artikel-Nr.</b>         | <b>14022037.16V</b> |

## perfo Papierrollenhalter mit Abreißkante


- für Papierrollen Ø bis 220 mm
- gezahnte Abreißkante für Papier ohne Perforation



|                            |                     |                     |
|----------------------------|---------------------|---------------------|
| Abmessungen B x T x H [mm] | 360 x 145 x 190     | 775 x 145 x 190     |
| max. Rollenbreite [mm]     | 300 mm              | 700 mm              |
| VE                         | 1                   | 1                   |
| <b>Artikel-Nr.</b>         | <b>14022038.16V</b> | <b>14022039.16V</b> |

## perfo Papierrollenhalter

- für Papierrollen max. 380 mm breit, Ø bis 390 mm inkl. 1 Papierrolle
- freilaufend und mit Bremsfunktion, lichtgrau (RAL 7035)




| Ausführung                 | Papierrollenhalter | Papierrolle         |
|----------------------------|--------------------|---------------------|
| Abmessungen B x T x H [mm] | 424 x 231 x 226    | 200 x 130 x 130     |
| max. Rollenbreite [mm]     | 380 mm             | -                   |
| VE                         | 1                  | 12                  |
| <b>Artikel-Nr.</b>         | <b>14022045.16</b> | <b>63003074.90V</b> |

## perfo Papierrollenhalter selbst sichernd

- für Papierrollen max. 260 mm breit, Ø 280 mm
- inklusive 1 Papierrolle



| Ausführung                 | Papierrollenhalter  | Papierrolle         |
|----------------------------|---------------------|---------------------|
| Abmessungen B x T x H [mm] | 315 x 185 x 180     | 200 x 130 x 130     |
| max. Rollenbreite [mm]     | 260 mm              | -                   |
| VE                         | 1                   | 12                  |
| <b>Artikel-Nr.</b>         | <b>63003058.19V</b> | <b>63003074.90V</b> |






# Halter für Lochplatten

## perfo Schleifpapierrollenhalter

- max. Rollendurchmesser 260 mm
- Achsdurchmesser 15 mm



|                            |                     |
|----------------------------|---------------------|
| Abmessungen B x T x H [mm] | 315 x 295 x 250     |
| max. Rollenbreite [mm]     | 120 mm              |
| VE                         | 1                   |
| <b>Artikel-Nr.</b>         | <b>14022040.16V</b> |

## perfo Klebebandabroller


- für Klebe- und Paketbänder bis max. 50 mm Breite
- mit gehärteter und geschliffener Klinge



|                            |                    |                 |
|----------------------------|--------------------|-----------------|
| Ausführung                 | perfo Abroller     | Ersatzklingen   |
| Abmessungen B x T x H [mm] | 82 x 181 x 140     | 54 x 1 x 25     |
| VE                         | 1                  | 5               |
| <b>Artikel-Nr.</b>         | <b>14022052.19</b> | <b>14022053</b> |

## perfo Kabelhalter

- inkl. Gurt

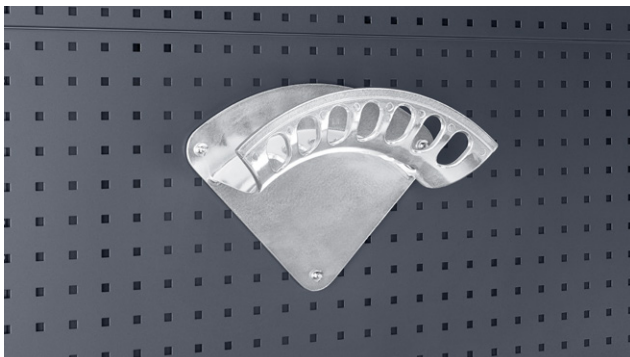


|                            |                 |
|----------------------------|-----------------|
| Abmessungen B x T x H [mm] | 195 x 130 x 300 |
| VE                         | 1               |
| <b>Artikel-Nr.</b>         | <b>14022003</b> |



# Halter für Lochplatten

## perfo Schlauchhalter



- zur Aufbewahrung von Schläuchen und Kabeln
- aus Aluminium-Druckguss



|                            |                 |                 |                 |                 |
|----------------------------|-----------------|-----------------|-----------------|-----------------|
| Abmessungen B x T x H [mm] | 190 x 70 x 145  | 265 x 105 x 200 | 350 x 145 x 255 | 415 x 190 x 305 |
| VE                         | 1               | 1               | 1               | 1               |
| Artikel-Nr.                | <b>14050001</b> | <b>14050002</b> | <b>14050003</b> | <b>14050004</b> |



.11

.16


.24

.19

# Halter für Lochplatten

## perfo Rundhalter schräg

- für Kartuschen bis max. Ø 50 mm



|                            |                 |                 |
|----------------------------|-----------------|-----------------|
| Abmessungen B x T x H [mm] | 225 x 100 x 165 | 225 x 100 x 165 |
| Anzahl Aufnahmen           | 4               | 4               |
| VE                         | 1               | 1               |
| Farbe                      | Lichtgrau       | Anthrazitgrau   |
| Artikel-Nr.                | 14021054.16V    | 14021054.19V    |

## perfo Rundhalter schräg


- für Dosen bis max. Ø 68 mm



|                            |                 |                 |
|----------------------------|-----------------|-----------------|
| Abmessungen B x T x H [mm] | 225 x 100 x 165 | 225 x 100 x 165 |
| Anzahl Aufnahmen           | 3               | 3               |
| VE                         | 1               | 1               |
| Farbe                      | Lichtgrau       | Anthrazitgrau   |
| Artikel-Nr.                | 14021055.16V    | 14021055.19V    |

## perfo Rundhalter


- Stahlblech pulverbeschichtet, anthrazitgrau RAL 7016
- mit 2 Aufnahmen, max. Ø 70 mm



|                            |               |
|----------------------------|---------------|
| Abmessungen B x T x H [mm] | 175 x 87 x 70 |
| Anzahl Aufnahmen           | 2             |
| VE                         | 1             |
| Farbe                      | Anthrazitgrau |
| Artikel-Nr.                | 14021053.19V  |

## perfo Rundhalter

- mit 2 Aufnahmen, max. Ø 80 mm
- Material: Kunststoff




|                            |                 |
|----------------------------|-----------------|
| Abmessungen B x T x H [mm] | 215 x 110 x 115 |
| Anzahl Aufnahmen           | 2               |
| VE                         | 1               |
| Farbe                      | Schwarz         |
| Artikel-Nr.                | 14021056.10V    |



# Halter für Lochplatten

## perfo Adapter für Schlitzplatten

- zur Verwendung aller Halter für perfo Lochplatten an perfo Platten mit Schlitzprägungen
- lichtgrau (RAL 7035)



|                            |                    |
|----------------------------|--------------------|
| Abmessungen B x T x H [mm] | 65 x 15 x 77       |
| VE                         | 1                  |
| Artikel-Nr.                | <b>14005025.16</b> |

## perfo Haltedorn für Schlitzplatten

- Dorn Ø 16 mm
- Farbe: lichtgrau (RAL 7035)



|                            |                    |                    |                    |
|----------------------------|--------------------|--------------------|--------------------|
| Länge [mm]                 | 150                | 200                | 300                |
| Ø [mm]                     | 16                 | 16                 | 16                 |
| Abmessungen B x T x H [mm] | 68 x 170 x 77      | 68 x 229 x 77      | 68 x 320 x 77      |
| VE                         | 1                  | 1                  | 1                  |
| Artikel-Nr.                | <b>14022022.16</b> | <b>14022024.16</b> | <b>14022025.16</b> |

## perfo Seifenspender

- aus Kunststoff, inklusive 1 Liter Flüssigseife



|                            |                     |                      |
|----------------------------|---------------------|----------------------|
| Abmessungen B x T x H [mm] | 100 x 130 x 290     | 400 x 300 x 120      |
| Ausführung                 | perfo Seifenspender | 1 Liter Flüssigseife |
| VE                         | 1                   | 6                    |
| Artikel-Nr.                | <b>02509004</b>     | <b>89905002</b>      |

## perfo Tuchspender

- aus Kunststoff, inklusive 1 Papierrolle



|                            |                   |                 |
|----------------------------|-------------------|-----------------|
| Abmessungen B x T x H [mm] | 185 x 170 x 340   | 200 x 130 x 130 |
| Ausführung                 | perfo Tuchspender | Papierrolle     |
| VE                         | 1                 | 12              |
| Artikel-Nr.                | <b>02509003</b>   | <b>89905001</b> |

.11

.16

.24

.19



# Hygiene

## perfo Wasserspendeset

- 10 Liter Fassungsvermögen
- Auslaufhahn unten am Kanister
- mit Aluminiumkonsole und Befestigungsgurt



|                            |                 |
|----------------------------|-----------------|
| Abmessungen B x T x H [mm] | 370 x 185 x 375 |
| VE                         | 1               |
| Artikel-Nr.                | 63003059.19V    |

## Handwaschgerät 12V


- max. Wassertemperatur 60 °C
- mit Überhitzungsschutz
- inkl. Kabelsatz, Kanister mit Ringgurt und Befestigungsmaterial



|                            |                 |
|----------------------------|-----------------|
| Abmessungen B x T x H [mm] | 300 x 230 x 525 |
| VE                         | 1               |
| Artikel-Nr.                | 50202002        |

## perfo Halter für Einmalhandschuhe

- zur einfachen Bereitstellung von Einmalhandschuhen



|                            |                |
|----------------------------|----------------|
| Abmessungen B x T x H [mm] | 260 x 175 x 85 |
| VE                         | 1              |
| Artikel-Nr.                | 14022055.16    |

## Spenderflasche mit perfo Halter

- Spenderflasche mit Pumpspender zur kundenseitigen Befüllung mit Reinigungs- oder Desinfektionsmitteln
- Halter ø 72mm



|                            |               |
|----------------------------|---------------|
| Abmessungen B x T x H [mm] | 92 x 87 x 190 |
| VE                         | 1             |
| Artikel-Nr.                | 14011010.19V  |





## Scrubs-Box



- im handlichen Spender


| Ausführung  | Halter mit 30-Tücher-Box | Halter einzeln für 30-Tücher-Box | 30-Tücher-Box   | 30-Tücher-Box   | Halter mit 72-Tücher-Box | Halter einzeln für 72-Tücher-Box | 72-Tücher-Box   | 72-Tücher-Box   |
|-------------|--------------------------|----------------------------------|-----------------|-----------------|--------------------------|----------------------------------|-----------------|-----------------|
| VE          | 1                        | 1                                | 1               | 6               | 1                        | 1                                | 1               | 6               |
| Artikel-Nr. | <b>89905005</b>          | <b>14022006</b>                  | <b>89905003</b> | <b>89905004</b> | <b>89905008</b>          | <b>14022008</b>                  | <b>89905007</b> | <b>89905009</b> |

## Scrubs-Einzeltücher




- Hochwirksame Reinigungslösung für schwere Fette, Schmiere, Kleber, Öl, Teer, Asphalt, Tinte, Wachs, Kohlenstoff, Grasflecken, Harz usw. Scrubs Reinigungstücher wirken antibakteriell, sind frei von Schadstoffen, nicht giftig, nicht reizend, mit pflegenden Substanzen, die der Austrocknung der Haut entgegenwirken und sie brennen nicht auf verletzter Haut.

| Ausführung  | Einzeltücher    | Einzeltücher    |
|-------------|-----------------|-----------------|
| VE          | 50              | 200             |
| Artikel-Nr. | <b>89905026</b> | <b>89905014</b> |



# Racks

## mit perfo Schlitzplatten und bottBoxen



- Sortiment 112-teilig
- 112 bottBox M2 (130 x 198 x 90 mm)

|                            |                     |                     |
|----------------------------|---------------------|---------------------|
| Ausführung                 | mit bottBoxen       | unbestückt          |
| Anzahl bottBox             | 112 x M2            | –                   |
| Abmessungen B x T x H [mm] | 1.000 x 550 x 1.125 | 1.000 x 550 x 1.125 |
| <b>Artikel-Nr.</b>         | <b>16917350.16V</b> | <b>16917120.16V</b> |

## mit perfo Schlitzplatten und bottBoxen




- Sortiment 112-teilig
- 42 bottBox M2 (130 x 298 x 90 mm)
- 70 bottBox M3 (130 x 298 x 165 mm)

|                            |                     |                     |
|----------------------------|---------------------|---------------------|
| Ausführung                 | mit bottBoxen       | unbestückt          |
| Anzahl bottBox             | 42 x M2; 70 x M3    | –                   |
| Abmessungen B x T x H [mm] | 1.000 x 550 x 1.450 | 1.000 x 550 x 1.450 |
| <b>Artikel-Nr.</b>         | <b>16917360.16V</b> | <b>16917121.16V</b> |



# Racks

## mit perfo Schlitzplatten und bottBoxen



- Sortiment 140-teilig
- 70 bottBox M2 (130 x 298 x 90 mm)
- 70 bottBox M3 (130 x 298 x 165 mm)


|                            |                     |                     |
|----------------------------|---------------------|---------------------|
| Ausführung                 | mit bottBoxen       | unbestückt          |
| Anzahl bottBox             | 70 x M2; 70 x M3    | –                   |
| Abmessungen B x T x H [mm] | 1.000 x 550 x 1.775 | 1.000 x 550 x 1.775 |
| <b>Artikel-Nr.</b>         | <b>16917370.16V</b> | <b>16917122.16V</b> |

## fahrbar mit perfo Schlitzplatten und bottBoxen




- Sortiment 84-teilig
- 42 bottBox M2 (130 x 198 x 90 mm)
- 42 bottBox M3 (130 x 298 x 165 mm)
- 2 Bockrollen
- 2 Lenkrollen mit Feststellern

|                            |                     |                     |
|----------------------------|---------------------|---------------------|
| Ausführung                 | mit bottBoxen       | unbestückt          |
| Anzahl bottBox             | 42 x M2; 42 x M3    | –                   |
| Abmessungen B x T x H [mm] | 1.000 x 550 x 1.250 | 1.000 x 550 x 1.250 |
| <b>Artikel-Nr.</b>         | <b>16917390.16V</b> | <b>16917170.16V</b> |



# Racks

## mit perfo Lochplatten und Hakensortiment



- Sortiment 80-teilig
- 10 perfo Lochplatten
- 5 Haken T 25 mm
- 5 Haken T 50 mm
- 5 Haken T 100 mm
- 5 Doppelhaken T 25 mm
- 5 Doppelhaken T 50 mm
- 5 Doppelhaken T 75 mm
- 5 Doppelhaken T 100 mm
- 5 Doppelhaken T 150 mm
- 5 U-Halter 60 x 20 mm
- 5 U-Halter 40 x 75 mm
- 5 Werkzeugklemmen Ø 6 mm
- 5 Werkzeugklemmen Ø 10 mm
- 5 Werkzeugklemmen Ø 13 mm
- 5 Werkzeugklemmen Ø 19 mm
- 5 Werkzeugklemmen Ø 25 mm
- 1 Schraubenschlüsselhalter
- 1 Sägenhalter
- 1 Schraubendreherhalter
- 1 Inbusschlüsselhalter
- 1 Bohrerhalter
- 1 Montageschlüssel

|                            |                       |                     |
|----------------------------|-----------------------|---------------------|
| Abmessungen B x T x H [mm] | 1.000 x 550 x 1.775   | 1.000 x 550 x 1.775 |
| Ausführung                 | bestückt mit 80 Haken | unbestückt          |
| <b>Artikel-Nr.</b>         | <b>16917202.**V</b>   | <b>16917102.**V</b> |

perfo, das Original



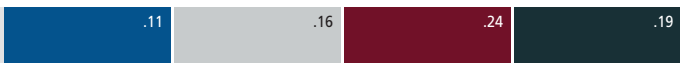
# Racks

## mit perfo Lochplatten und Hakensortiment



- Sortiment 40-teilig
- 10 Haken
- 10 Doppelhaken
- 5 U-Halter
- 10 Werkzeugklemme
- 1 Schraubenschlüsselhalter
- 1 Sägenhalter
- 1 Schraubendreherhalter
- 1 Inbusschlüsselhalter
- 1 Bohrerhalter
- 1 Montageschlüssel

|                            |                       |                     |
|----------------------------|-----------------------|---------------------|
| Abmessungen B x T x H [mm] | 1.000 x 550 x 1.125   | 1.000 x 550 x 1.125 |
| Ausführung                 | bestückt mit 40 Haken | unbestückt          |
| Artikel-Nr.                | <b>16917200.**V</b>   | <b>16917100.**V</b> |



perfo Loch- und Schlitzplatten: Genaue Infos Seite 21

RAL 5010 – enzianblau    RAL 7035 – lichtgrau    RAL 3004 – purpurrot    RAL 7016 – anthrazitgrau



# Racks

## mit perfo Lochplatten und Hakensortiment



- Sortiment 60-teilig
- 10 Haken
- 20 Doppelhaken
- 5 U-Halter
- 20 Werkzeugklemmen
- 1 Schraubenschlüsselhalter
- 1 Sägenhalter
- 1 Schraubendreherhalter
- 1 Inbusschlüsselhalter
- 1 Bohrerhalter
- 1 Montageschlüssel

|                            |                       |                     |
|----------------------------|-----------------------|---------------------|
| Abmessungen B x T x H [mm] | 1.000 x 550 x 1.450   | 1.000 x 550 x 1.450 |
| Ausführung                 | bestückt mit 60 Haken | unbestückt          |
| Artikel-Nr.                | <b>16917201.**V</b>   | <b>16917101.**V</b> |

perfo, das Original



Optionen



304 passende bottBoxen Seite ab 222



perfo Haken und Halter finden Sie ab Seite 266

# Racks

## fahrbar mit perfo Lochplatten und Hakensortiment



- Sortiment 40-teilig
- 10 Haken
- 10 Doppelhaken
- 5 U-Halter
- 10 Werkzeugklemmen
- 1 Schraubenschlüsselhalter
- 1 Sägenhalter
- 1 Schraubendreherhalter
- 1 Inbusschlüsselhalter
- 1 Bohrerhalter
- 1 Montageschlüssel
- 2 Bockrollen
- 2 Lenkrollen mit Feststellern

|                            |                       |                     |
|----------------------------|-----------------------|---------------------|
| Abmessungen B x T x H [mm] | 1.000 x 550 x 1.250   | 1.000 x 550 x 1.250 |
| Ausführung                 | bestückt mit 40 Haken | unbestückt          |
| Artikel-Nr.                | <b>16917260.**V</b>   | <b>16917160.**V</b> |

# Rack plus mobil

## mit perfo Schlitzplatten und bottBoxen



- 2 Lenkrollen mit Feststellern und 2 Bockrollen
- 1 Schiebegriff
- 6 perfo Schlitzplatten, senkrecht oder geneigt montierbar
- Farbe des Grundgestells: lichtgrau (RAL 7035)

|                            |                     |                     |
|----------------------------|---------------------|---------------------|
| Abmessungen B x T x H [mm] | 1.000 x 650 x 1.585 | 1.006 x 648 x 1.585 |
| Anzahl bottBox             | 98 x M3             | —                   |
| <b>Artikel-Nr.</b>         | <b>14026043.16</b>  | <b>14026028.19</b>  |

## mit perfo Schlitzplatten, bottBoxen und Euroboxen



- 2 Lenkrollen mit Feststellern und 2 Bockrollen
- 1 Schiebegriff
- 4 perfo Schlitzplatten, senkrecht oder geneigt montierbar
- Bodenwanne als zusätzlicher Stauraum für Werkzeugkoffer oder Euroboxen geeignet
- Farbe des Grundgestells: lichtgrau (RAL 7035)

|                            |                     |
|----------------------------|---------------------|
| Abmessungen B x T x H [mm] | 1.000 x 650 x 1.600 |
| Anzahl bottBox             | 70 x M3             |
| <b>Artikel-Nr.</b>         | <b>14026044.16</b>  |

perfo, das Original

Optionen



306 passende bottBoxen Seite ab 222



perfo Haken und Halter finden Sie ab Seite 266

# Rack plus mobil

## mit 6 perfo Lochplatten



- 2 Lenkrollen mit Feststellern und 2 Bockrollen
- 1 Schiebegriff
- perfo Platten, senkrecht oder geneigt montierbar
- Farbe des Grundgestells: lichtgrau (RAL 7035)


|                            |                     |
|----------------------------|---------------------|
| Abmessungen B x T x H [mm] | 1.000 x 650 x 1.600 |
| Artikel-Nr.                | 14026026.**         |

## mit 4 perfo Lochplatten



- 2 Lenkrollen mit Feststellern und 2 Bockrollen
- 1 Schiebegriff
- perfo Platten, senkrecht oder geneigt montierbar
- Bodenwanne als zusätzlicher Stauraum für Werkzeugkoffer oder Boxen geeignet
- Farbe des Grundgestells: lichtgrau (RAL 7035)

|                            |                     |
|----------------------------|---------------------|
| Abmessungen B x T x H [mm] | 1.006 x 648 x 1.585 |
| Artikel-Nr.                | 14026025.**         |




perfo Loch- und Schlitzplatten: Genaue Infos Seite 21

RAL 5010 – enzianblau    RAL 7035 – lichtgrau    RAL 3004 – purpurrot    RAL 7016 – anthrazitgrau

# Zubehör Rack plus mobile


## Gummimatte für Bodenwanne



- passend für Bodenwanne von perfo Rack plus mobil

|                        |                 |
|------------------------|-----------------|
| Abmessungen B x T [mm] | 908 x 599       |
| <b>Artikel-Nr.</b>     | <b>11301169</b> |

## perfo Stellwände



- perfo Stellwände, als Raumteiler oder zur Abgrenzung einzelner Arbeitsbereiche
- Bestückung der Stellwände mit max. 8 Platten, wobei wahlweise perfo Lochplatten und perfo Schlitzplatten eingesetzt werden können (max. 4 Platten je Seite)
- Montage der Platten erfolgt direkt an die Stellwandstütze
- Anfangsmodule und Erweiterungsmodule sind auch für 90°-Winkel-Aufstellungen geeignet
- sollen Aufstellungen mit variablem Winkel errichtet werden, wird zusätzlich ein Drehgelenk benötigt
- Tiefe im Fußbereich: 650 mm
- Farbe der Stellwandstütze: lichtgrau

|                            |                                    |
|----------------------------|------------------------------------|
| Ausführung                 | Stellwandstütze (1 Paar = 2 Stück) |
| Abmessungen B x T x H [mm] | 43 x 43 x 1.845                    |
| <b>Artikel-Nr.</b>         | <b>08003189.16</b>                 |



308 passende bottBoxen Seite ab 222



perfo Haken und Halter finden Sie ab Seite 266



# Stellwände

## perfo Stellwände mit perfo Lochung und perfo Schlitzprägung



- perfo Stellwände, als Raumteiler oder zur Abgrenzung einzelner Arbeitsbereiche
- Bestückung der Stellwände mit max. 8 Platten, wobei wahlweise perfo Lochplatten und perfo Schlitzplatten eingesetzt werden können (max. 4 Platten je Seite)
- Montage der Platten erfolgt direkt an die Stellwandstütze
- Anfangsmodule und Erweiterungsmodule sind auch für 90°-Winkel-Aufstellungen geeignet
- sollen Aufstellungen mit variablem Winkel errichtet werden, wird zusätzlich ein Drehgelenk benötigt
- Tiefe im Fußbereich: 650 mm
- Farbe der Stellwandstütze: lichtgrau


|                               |                                       |                                    |                                  |                    |                    |
|-------------------------------|---------------------------------------|------------------------------------|----------------------------------|--------------------|--------------------|
| Ausführung                    | Stellwandstütze<br>(1 Paar = 2 Stück) | Stellwandfuß<br>(1 Paar = 2 Stück) | Drehgelenk<br>(1 Paar = 2 Stück) | perfo Lochplatte   | Horizontal         |
| Abmessungen<br>B x T x H [mm] | 43 x 43 x 1.845                       | 35 x 300 x 275                     | –                                | 991 x 13 x 457     | 991 x 19 x 457     |
| <b>Artikel-Nr.</b>            | <b>08003189.16</b>                    | <b>08010068.16</b>                 | <b>88501018</b>                  | <b>14025117.19</b> | <b>14025139.19</b> |

## perfo Recyclingstation



- Recyclingstation zum einfachen Trennen von unterschiedlichem Müll im Betrieb
- Aufklebersatz besteht aus 7 Stück
- Farbe: lichtgrau (RAL 7035)

|                            |                    |                   |
|----------------------------|--------------------|-------------------|
| Ausführung                 | Recyclingstation   | Beklebung deutsch |
| Abmessungen B x T x H [mm] | 350 x 340 x 990    | 150 x 150         |
| <b>Artikel-Nr.</b>         | <b>14030198.16</b> | <b>81020011</b>   |



**perfo Loch- und Schlitzplatten:** Genaue Infos Seite 21

RAL 5010 – enzianblau    RAL 7035 – lichtgrau    RAL 3004 – purpurrot    RAL 7016 – anthrazitgrau



---

### *Fahrzeug- und Betriebseinrichtungen*

Servicecenter Kottmann GmbH  
Wolfshöhe 2  
6221 Rickenbach

Telefon 041 931 08 80  
Natel 079 662 13 58

[info@servicecenter-kottmann.ch](mailto:info@servicecenter-kottmann.ch)  
[www.servicecenter-kottmann.ch](http://www.servicecenter-kottmann.ch)  
CHE-474.020.730 MWST

